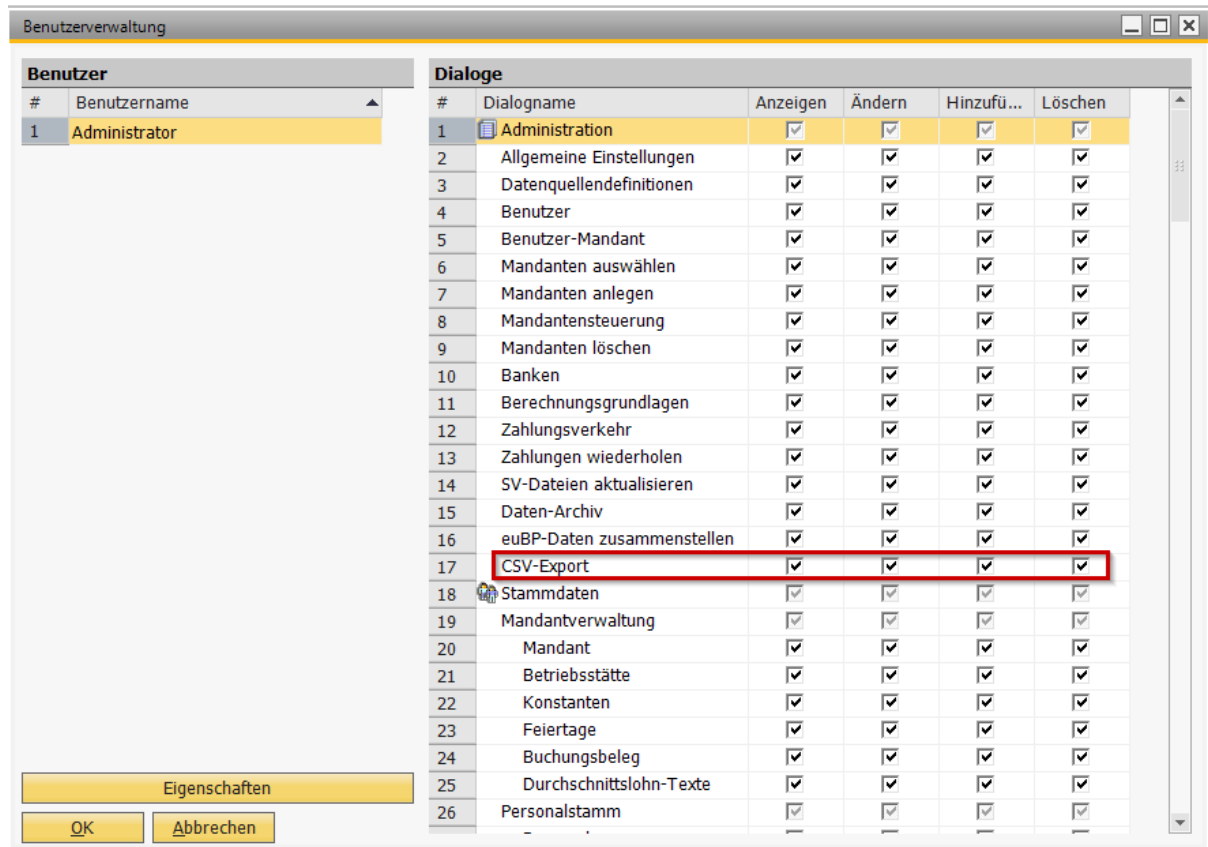


Vorbereitung 1. Schätzung SV-Beiträge

Gesamtbrutto der Krankenkassen ermitteln in Personal.One

Wählen Sie den CSV-Export unter Administration > CSV-Export

Sollte die Meldung erscheinen, dass Sie keine Zugriffsberechtigung haben, müssen Sie unter Administration > Benutzer am besten bei allen Benutzern den CSV-Export einmal anwählen (wie im Bild gezeigt) und das Programm nochmal neu starten.



Es öffnet sich ein Dialog, in den Sie folgende Zeilen einfügen **(1)** (am besten einfach auswählen, kopieren und einfügen).

```
SELECT peuPksNr AS Krankenkassennummer, peuPmsNr AS Mandant, SUM(peuSvPflBrutto) AS
Gesamtbrutto

FROM pkleinznachwuml

WHERE peuPeriode = (SELECT MAX(peuPeriode) FROM pkleinznachwuml) and peuVerarbKz=0

GROUP BY peuPksNr, peuPmsNr

ORDER BY peuPmsNr, peuPksNr
```

Export

☒ Kopfzeile schreiben
 Feldtrennung {SEMIKOLON}

```

SELECT peuPksNr AS Krankenkassennummer, peuPmsNr AS Mandant, SUM(peuSvPflBrutto) AS Gesamtbrutto
FROM pkleinznachwuml
WHERE peuPeriode = (SELECT MAX(peuPeriode) FROM pkleinznachwuml) and peuVerarbKz=0
GROUP BY peuPksNr, peuPmsNr
ORDER BY peuPmsNr, peuPksNr
        
```

1

2

Prüfen

Abbrechen

Profil

Nach einem Klick auf den Button Prüfen (2) werden die Daten aufgerufen. Dargestellt sind alle Krankenkassen und alle Mandanten.

Export

☒ Kopfzeile schreiben

```

SELECT peuPksNr AS Krankenkassennummer, peuPmsNr
FROM pkleinznachwuml
WHERE peuPeriode = (SELECT MAX(peuPeriode) FROM pkleinznachwuml)
GROUP BY peuPksNr, peuPmsNr
ORDER BY peuPmsNr, peuPksNr
        
```

#	Krankenkass...	Mandant	Gesamtbrutto
1	1	1	57063,96
2	3	1	1331,00
3	4	1	3754,78
4	5	1	2600,00
5	6	1	2000,00


Exportieren

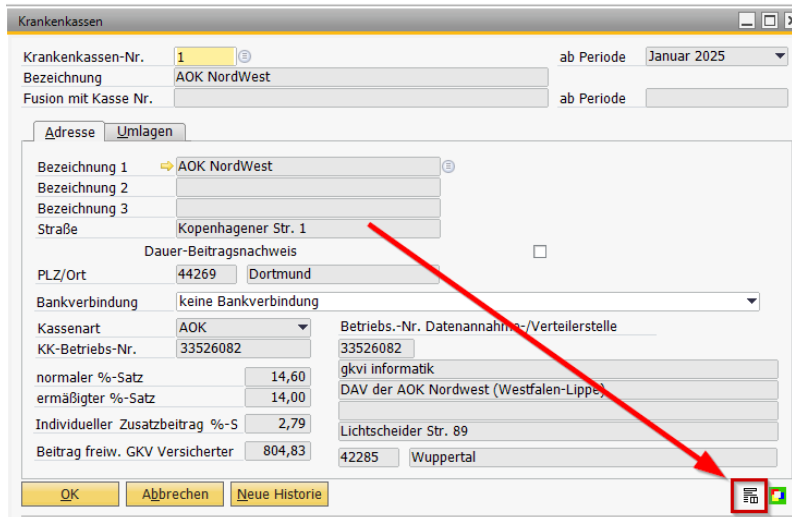
Abbrechen

Wenn gewünscht, können Sie diese Daten auch per „Exportieren“ als CSV- Datei speichern und diese dann mit Microsoft Excel oder einem ähnlichen Programm öffnen.

Differenz der letzten Vorfälligkeit aus 12/2025

Öffnen Sie die Stammdaten der Krankenkassen unter Stammdaten > Krankenkassen

Wählen Sie die Krankenkasse aus und klicken Sie auf das Symbol 
Krankenkassenwerte



Übertragen Sie die Werte (Beispiel Abbildung 1) nun in die Maske bei Novaline | Quick-Lohn (Beispiel Abbildung 2).

1. Wählen Sie die Periode Dezember aus.
2. Beachten Sie dabei bitte, dass die Bezeichnungsnummern bei Personal.One an der letzten Stelle abgeschnitten sind (also z.B. 100 statt 1000 usw.)
3. ZBP ist der individuelle Zusatzbeitrag in Personal.One.
4. Umlagebeiträge Insolvenz (0050) sind bei Personal.One an einer anderen Stelle - siehe Screenshot.
5. Die LFZG (also der Wert von der Lohnfortzahlung) ist wiederum in Novaline | Quick-Lohn nicht vorhanden und kann daher auch nicht eingegeben werden.
Sollten Sie hier einen Wert stehen haben, müssen Sie diesen von dem Wert Betrag/Guthaben abziehen, da sonst die Summe nicht stimmt.

Abbildung 1:

Beitragsnachweis

Krankenkasse-Nr. 1 AOK NordWest

Periode

Dezember 202

Betriebsstätte-Nr. 0 Mandant 1

Beitr.-Zahlung

		Vorfällig	Abrechnung	Differenz
Beiträge zur Krankenversicherung -allgemeiner Beitrag-	100	836,26	4.539,57	3.703,31
Beiträge zur Krankenversicherung -ermäßigter Beitrag-	300	0,00	140,00	140,00
Individueller Zusatzbeitrag	ZBP	159,80	895,38	735,58
Beiträge zur Rentenversicherung -voller Beitrag-	010	55,80	8.087,36	8.031,56
Beiträge zur Rentenversicherung -halber Beitrag-	030	0,00	0,00	0,00
Beiträge für das Insolvenzgeld	005	11,25	69,27	58,02
Beiträge zur Arbeitsförderung -voller Beitrag-	001	195,00	967,77	772,77
Beiträge zur Arbeitsförderung -halber Beitrag-	002	0,00	13,00	13,00
Beiträge zur sozialen Pflegeversicherung	000	239,42	1.290,18	1.050,76
Umlage nach dem LFZG für Krankheitsaufwendungen	U 1	240,00	1.440,71	1.200,71
Umlage nach dem LFZG für Mutterschaftsaufwendungen	U 2	33,00	198,09	165,09
Gesamtsumme		1.770,53	17.641,33	15.870,80
Beiträge zur Krankenversicherung für freiwillig Krankenversichert		958,63	958,63	0,00
Beiträge zur Pflegeversicherung für freiwillig Krankenversicherte		184,67	184,67	0,00
abzüglich Erstattung gemäß §10 LFZG		0,00	0,00	0,00
zu zahlender Beitrag/Guthaben		2.913,83	18.784,63	15.870,80

Ein Hinzufügen bzw. Ändern ist nur im Monat 11.2025 mög

OK

Abbrechen

Abbildung 2:

Quick-Lohn

Quick_Lohn

Novaline GmbH & Co. KG

Abrechnungsmonat: 01/2026

Vorbereitung 1. Schätzung SV-Beiträge - Differenzen aus Monat 12/2025

Nr.		Name		
1	✓	AOK NordWest	Beiträge zur KV - allgemeiner Beitrag -	1000 3703.31
2	!	DAK-Gesundheit	Beiträge zur KV - ermäßigter Beitrag -	3000 140.00
3	!	AOK Niedersachsen	Zusatzbeitrag Pflichtbeiträge	ZBP 735.58
19	✓	Knappschaft (Minijobs)	Beiträge zur KV - geringfügig Besch. -	6000
			Beiträge zur RV - voller Beitrag -	0100 8031.56
			Beiträge zur RV - halber Beitrag -	0300 0.00
			Beiträge zur RV - geringfügig Besch. -	0500
			Beiträge zur AV - voller Beitrag -	0010 772.77
			Beiträge zur AV - halber Beitrag -	0020 13.00
			Beiträge zur PV	0001 1050.76
			Umlagebeiträge Krankheit	U1 1200.71
			Umlagebeiträge Mutterschaft	U2 165.09
			Einh. Pauschsteuer 2% (Minijob-Zentr.)	EP
			Beiträge zur KV freiwillig Versicherte	0.00
			Beiträge zur PV freiwillig Versicherte	0.00
			Zusatzbeitrag freiw. Krankenversicherte	ZBP 0.00
			Umlagebeiträge Insolvenzgeld	0050 58.02
			Insgesamt zu verrechnen aus Monat 12/2025	15870.80
			Vorauss. Bruttolohn als Basis für Monat 01/2026	57063.00

Folgende Kasse wird bearbeitet:

AOK NordWest

Kopenhagener Str. 1

44269 Dortmund

Erfassung für diese Kasse fertig

Für diese Kasse sind keine Differenzen vorhanden

F1 - Hilfe

Später vervollständigen

Speichern und Drucken

Zur Handhabung der Vorbereitung zur ersten Schätzung stellt die Firma Quick-Lohn ein ausführliches Video auf ihrer Hilfeseite zur Verfügung.



<https://hilfe.quick-lohn.de/index.html?vorbereitung-der-ersten-schaet.htm>