

Novaline Personal.One

Version 023.001.003

Rheine, Januar 2024

Wir unterziehen unsere Software für das Personalwesen regelmäßig der Systemuntersuchung durch die ITSG, um so die Qualität unseres Programms dauerhaft zu gewährleisten. Die aktuelle Systemuntersuchung ist abgeschlossen und wir haben nun von der ITSG das „**GKV-Zertifikat systemuntersucht**“ mit Gültigkeit bis 30.11.2024 erhalten.

Für den Fall, dass Sie diesen Nachweis über das bei Ihnen eingesetzte Programm Personalabrechnung aus unserem Hause benötigen, finden Sie das Zertifikat als pdf-Datei auf unserer Internetseite z. B. unter der Rubrik Software, Novaline Software, Personalabrechnung.

In dieser Version wurden folgende Erweiterungen vorgenommen:

Lohnsteuer

Die Lohnsteuertabelle 2024 ist im Programm integriert.

Die Lohnsteueranmeldung, die Lohnsteuerbescheinigung und die entsprechenden XML-Dateien wurden angepasst.

Der Kinderfreibetrag erhöht sich für 2024 auf 6.6612,00 €, der Betreuungsfreibetrag bleibt bei 2.928,00 € und der Grundfreibetrag auf 11.604,00 €.

Bemessungsgrundlagen

Die Bemessungsgrundlagen 2024 (Bemessungsgrenzen, Beitragssätze) wurden unter *Administration, Berechnungsgrundlagen* hinterlegt.

Stammdaten, Krankenkassen

Die aktuelle Beitragssatzdatei sollte eingelesen werden (*Administration, SV-Dateien* aktualisieren, Beitragssatzdatei einlesen).

Der Beitrag für freiwillig Versicherte wird automatisch errechnet, wenn eine neue Historie für 2024 angelegt wird.

SV-Daten

Die Meldung Elternzeit (DSFZ) wurde für Sie hinzugefügt. Des Weiteren wurden die bestehenden DEÜV-Meldungen an die aktuellen gesetzlichen Anforderungen angepasst

SV-Jahresmeldungen

Die Jahresmeldungen für die Sozialversicherung werden erst nach dem Abrechnungslauf Januar erzeugt, d.h. die Meldungen werden automatisch bei dem DEÜV-Meldelauf vor dem Monatswechsel auf den Februar 2024 erzeugt und mit dem Programmpunkt *DEÜV-Datenträger* versandt.



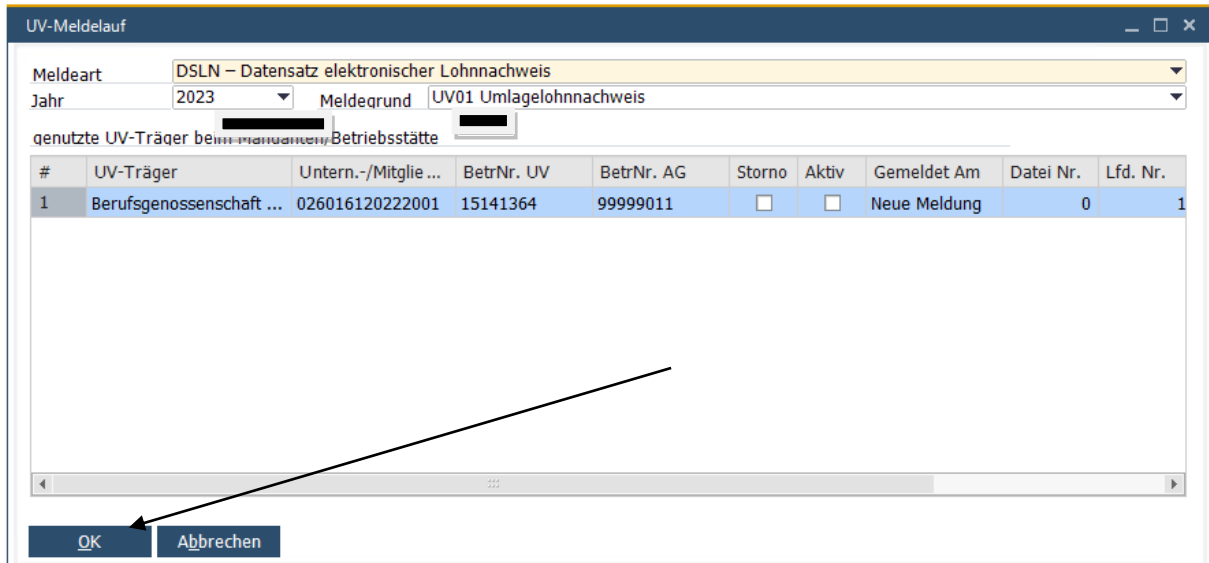
Die Jahresmeldungen 2023 müssen bis zum 15.02.2024 versandt werden
(Vorgabe der Deutschen Rentenversicherung).

Abschluss, DEÜV, UV-Meldelauf



Der Lohnnachweis für 2023 muss bis zum 15.02.2024 versandt werden.

Dafür gehen Sie in unserem Programm auf *Abschluss, DEÜV, UV-Meldelauf*. Unter *Meldeart* wählen Sie den Punkt „*DSLN-Datensatz elektronischer Lohnnachweis*“ aus und als Jahr 2023. Der Meldegrund ist in der Regel „UV01“ = Umlagelohnnachweis. Danach bestätigen Sie Ihre Selektion mit dem „OK“-Button.



Anschließend wählen Sie in der Auswahl unter *Abschluss, DEÜV* den Punkt *DEÜV-Datenträger*. Dort setzen Sie den Haken „Datensatz für die Berufsgenossenschaft“ und stoßen die Verarbeitung mit Betätigten des „OK“-Buttons an. Damit ist der Lohnnachweis für das Jahr 2023 versandt.

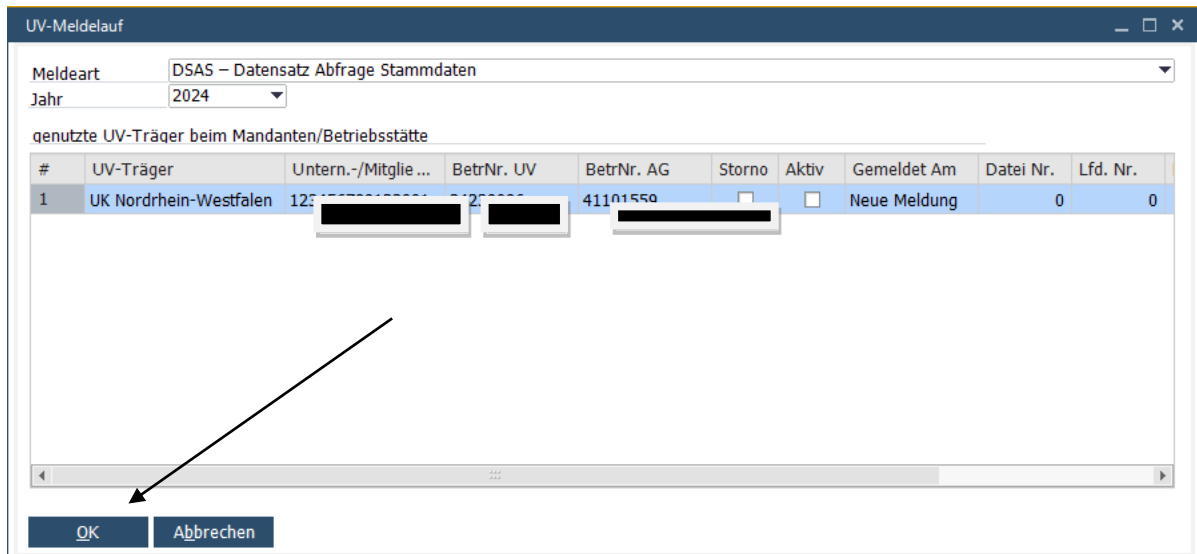
Wichtig:



Die Stammdatenabfrage für 2024 ist nun durch die Aktualisierung der UV-Meldungen von Version 1 auf Version 2 für Sie wieder möglich.

Für den Abruf gehen Sie auf *Abschluss, DEÜV, UV-Meldelauf*. Unter *Meldeart* wählen Sie den Punkt „*DSAS – Datensatz Abfrage Stammdaten*“ und als Jahr das Jahr 2024.

Durch Bestätigung mit dem „OK“-Button wird die Datei für die Verarbeitung mit Dakota bereitgestellt.



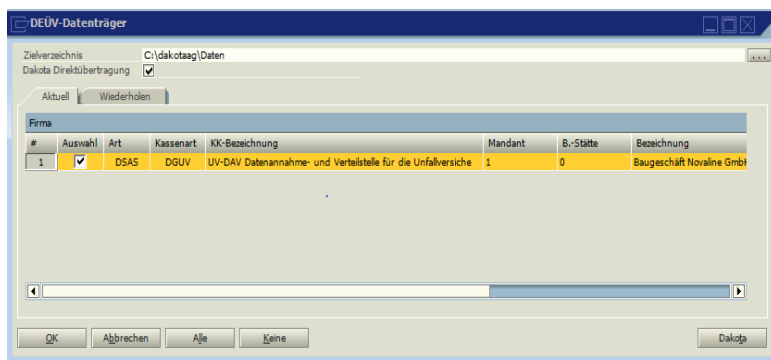
Meldeart: DSAS – Datensatz Abfrage Stammdaten
Jahr: 2024

genutzte UV-Träger beim Mandanten/Betriebsstätte

#	UV-Träger	Untern./Mitglie ...	BetrNr. UV	BetrNr. AG	Storno	Aktiv	Gemeldet Am	Datei Nr.	Lfd. Nr.
1	UK Nordrhein-Westfalen	125 [REDACTED]	125 [REDACTED]	41101550	<input type="checkbox"/>	<input type="checkbox"/>	Neue Meldung	0	0

Buttons: OK, Abbrechen

Anschließend wählen Sie unter *DEÜV-Datenträger* die UV-Meldedatei aus und versenden sie durch Betätigung des „OK“-Buttons mit Dakota.



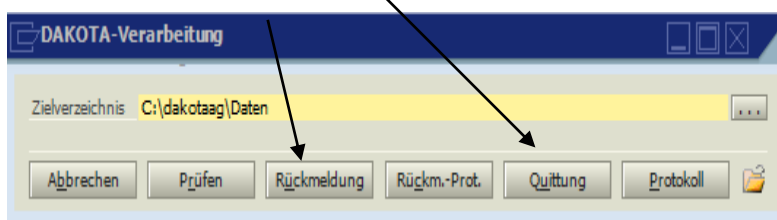
Zielverzeichnis: C:\dakotaag\Daten
Dakota Direktübertragung:

Aktuell | Wiederholen

#	Auswahl	Art	Kassenart	KK-Bezeichnung	Mandant	B-Stätte	Bezeichnung
1	<input checked="" type="checkbox"/>	DSAS	DSUV	UV-DAV Datenannahme- und Verteilstelle für die Unfallversiche	1	0	Baugesellschaft Novaline Gmbh

Buttons: OK, Abbrechen, Alle, Keine, Dakota

Nach ca. 3 - 7 Tagen können Sie unter *Abschluss, Dakota* die Stammdaten durch Betätigen des „Rückmeldung“-Buttons auf Ihren Rechner holen. Anschließend bitte über den Button „Quittung“ die Übermittlung der Daten bestätigen.



Zielverzeichnis: C:\dakotaag\Daten

Buttons: Abbrechen, Prüfen, Rückmeldung, Rückm.-Prot., Quittung, Protokoll

Sind die Daten auf Ihrem Rechner, gehen Sie unter *Abschluss, DEÜV-Rückmeldungen* und wählen dort mit der linken Maustaste eine Zeile aus. Mit dem „OK“-Button bestätigen Sie das Einlesen der rückgemeldeten Daten in Ihr Lohnprogramm.

Zur Kontrolle öffnen Sie danach unter *Stammdaten, UV-Träger* den Button „Gefahrentarifstellen“.

UV-Träger

UV-Träger-Nr. ab Periode

Betr.-Nr. des UV-Trägers 34239086

Bezeichnung UK Nordrhein-Westfalen

Mitglieds-Nr. Unternehmens-Nr.

UV-Träger Update

Bezeichnung 1 UK Nordrhein-Westfalen

Bezeichnung 2

Bezeichnung 3

Strasse Moskauer Str. 18

Postleitzahl / Ort 40227 Düsseldorf

Mindestentgelt Ost 0,00

Mindestentgelt West 0,00

Höchst.-JAV 112.035,00

gültig von

gültig bis

Betr.-Nr. Folge-UV-Trägers

Vollarbeiterrichtwert 1540

OK Abbrechen Neue Historie **Gefahrentarifstellen**

Dort sollten nur die für Ihr Unternehmen zuständigen Gefahrentarifstellen aufgeführt sein. Das können bis zu 4 unterschiedliche Gefahrentarifstellen (GTS) sein.

Gefahrentarifstellen

Betr.-Nr. des UV-Trägers ab Periode

Bezeichnung Berufsgenossenschaft für Fahrzeughaltungen

GTS-Stammdaten

#	GTS-Nr.	Kurz-Name	Name
1	10	Bauwerksbau	Bauwerksbau
2	495	Hörfunk-, Fernsehunternehmen und dgl.	Hörfunk-, Fernsehunternehmen und dgl.
3	517	Transportlogistik ohne Fahrtätigkeit	Transportlogistik ohne Fahrtätigkeit
4	740	Luftfahrt, Bodendienste, Flughafen u. dgl.	Luftfahrt, Bodendienste, Flughafen u. dgl.

Abbrechen

Sind dort mehr GTS zu sehen, so war die Stammdatenabfrage fehlerhaft.

A1 Anträge

Bei der Ausnahmevereinbarung wurde unter dem Reiter Ausnahmevereinbarung ein neues Eingabe Feld „Telearbeit“ hinzugefügt.

Grunddaten | Arbeitgeber | Arbeitnehmer | Ausnahmevereinbarung

Grunddaten | Ergänzungen

Arbeitsverhältnis

Eintrittsdatum: 01.03.2022

Tätigkeitsschlüssel: 71402 Kaufmann/-frau - Büromanagement

Arbeitsvertrag:

Austrittsdatum:

Es galten mindestens für zwei Monate die deutschen Rechtsvorschriften über soziale Sicherheit. JA NEIN

Es besteht weiterhin Berichtspflicht gegenüber dem Arbeitgeber in Deutschland. JA NEIN

Der in Deutschland ansässige Arbeitgeber führt die betriebliche Altersvorsorge fort. JA NEIN

Der in Deutschland ansässige Arbeitgeber wertet die Einsatzzeiten im Ausland als Beschäftigungszeiten. JA NEIN

Die Beschäftigung wird bei einem verbundenen Unternehmen ausgeübt. (z.B. Mutter- oder Tochtergesellschaft) JA NEIN

Der Arbeitgeber verpflichtet dazu, während der Beschäftigung im Ausland weiter die Melde- und Beitragspflichten zu erfüllen. JA NEIN

Der Arbeitnehmer bestätigt, dass die weitere Anwendung der deutschen Rechtsvorschriften in Ihrem Interesse ist. JA NEIN

Beschäftigung im Ausland

Beginn:

Ende:

Tätigkeitsschlüssel: 71402 Kaufmann/-frau - Büromanagement

Die Beschäftigung wird ausschließlich in den genannten Einsatzstaaten ausgeübt JA NEIN

Einsatzorte

Name	Strasse	Zusatz	Plz	Ort	Telearbeit %	Land
<input type="text"/>	<input type="text"/>	<input type="text"/>	<input type="text"/>	<input type="text"/>	<input type="text"/>	<input type="text"/>
<input type="text"/>	<input type="text"/>	<input type="text"/>	<input type="text"/>	<input type="text"/>	<input type="text"/>	<input type="text"/>
<input type="text"/>	<input type="text"/>	<input type="text"/>	<input type="text"/>	<input type="text"/>	<input type="text"/>	<input type="text"/>
<input type="text"/>	<input type="text"/>	<input type="text"/>	<input type="text"/>	<input type="text"/>	<input type="text"/>	<input type="text"/>

Lohnsteuerbescheinigung

Die Korrekturfunktion der Lohnsteuerbescheinigung wurde überarbeitet.

Novaline Personal

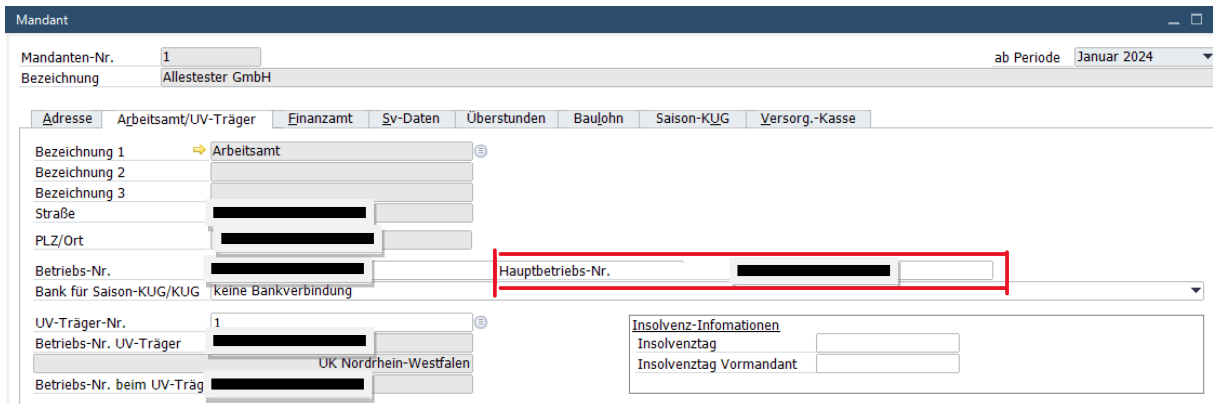
Es wurden bereits Lohnsteuerbescheinigungen erstellt.
Sind diese erfolgreich abgeschickt worden? (Grüner Haken bei der Protokollanforderung im XML-Transfer)

Klicken Sie auf "Ja" um eine Korrekturmeldung zu erstellen
Klicken Sie auf "Nein" um eine neue Lohnsteuerbescheinigen zu erstellen

Dadurch ist es nun eindeutig, ob es sich um eine neue Meldung oder eine Korrektur der bereits versendeten Meldung handelt.

Mandant

Unter dem Reiter *Mandantenverwaltung*, *Mandant* wurde unter dem Punkt „Arbeitsamt/UV-Träger“ das Eingabefeld für eine Hauptbetriebsnummer hinzugefügt.



The screenshot shows a software interface for managing a 'Mandant' (client). The 'Arbeitsamt/UV-Träger' tab is selected. The 'Hauptbetriebs-Nr.' field is highlighted with a red rectangle, indicating it is the focus of the document. Other fields include 'Mandanten-Nr.', 'Bezeichnung', 'Arbeitsamt', 'Finanzamt', 'Sv-Daten', 'Überstunden', 'Baujohn', 'Saison-KUG', 'Versorg.-Kasse', 'Bezeichnung 1-3', 'Straße', 'PLZ/Ort', 'Betriebs-Nr.', 'Bank für Saison-KUG/KUG', 'UV-Träger-Nr.', 'Betriebs-Nr. UV-Träger', 'Betriebs-Nr. beim UV-Träg', 'Insolvenz-Informationen', 'Insolvenztage', and 'Insolvenztage Vormandant'.

Wenn Sie hier eine Nummer eintragen, müssen Sie einen anschließenden DSBD-Datensatz versenden.