

Installationsanleitung
MS SQL Server 2012 Express
Edition


Juni 2016

Installation des Programms

Programmvoraussetzungen

Diese Anleitung dient zur Installation des MS SQL Server 2012 Express Edition auf einem Server bzw. Host unter Verwendung der auf der Novaline Programm-CD mitgelieferten Version.

Nach Einlegen der Programm-CD in das CD/DVD Laufwerk wird der nachfolgende Startbildschirm angezeigt. Sollte der Installations-Dialog nicht geöffnet werden, starten Sie ihn über die Datei "Start.exe" aus Ihrem CD/DVD-Verzeichnis.



Hardware- und Softwareanforderungen für die Installation von SQL Server Express 2012

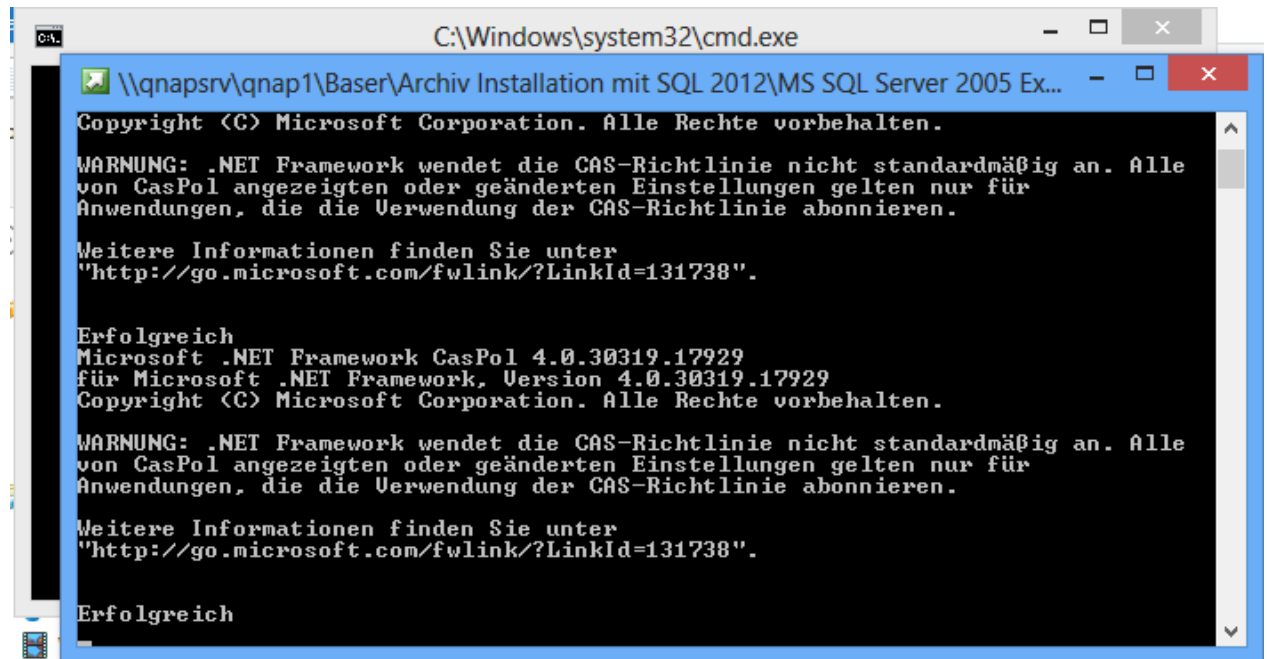
- Installationsplattform
 - o Minimum: Windows Vista SP2 (32-Bit und 64-Bit)
 - o Keine Unterstützung für Windows XP oder darunter
- .Net Framework
 - o Wird vom Installationsmedium automatisch installiert
 - o Minimum .Net 3.5
- Festplattenkapazität
 - o Beträgt Minimum 6 GB
- Maximale relationale Datenbankgröße
 - o Beträgt 10 GB
- DVD-Laufwerk
 - o Ist erforderlich, falls die Installation von einem DVD-Medium erfolgt
- Arbeitsspeicher
 - o Minimum 512 MB
 - o Empfohlen 1GB
 - o Maximaler genutzter Arbeitsspeicher 1GB
- Prozessorgeschwindigkeit
 - o x86-Prozessor: 1,0 GHz
 - o x64-Prozessor: 1,4 GHz
 - o Empfohlen: 2,0 GHz oder schneller
- Weitere Informationen zu den Installationsvoraussetzungen finden Sie auf der Internetseite von Microsoft: <http://msdn.microsoft.com/de-de/library/ms143506.aspx>

Installation des MS SQL Server 2012 Express Edition

Wählen Sie den Menüpunkt „MS SQL Server 2012 Express“ aus dem Installations-Dialog.

MS SQL Server 2012 Express

Zunächst wird der Rechner auf die Installation vorbereitet:



```
C:\Windows\system32\cmd.exe
\\qnapsr\qnap1\Baser\Archiv Installation mit SQL 2012\MS SQL Server 2005 Ex...

Copyright (C) Microsoft Corporation. Alle Rechte vorbehalten.

WARNUNG: .NET Framework wendet die CAS-Richtlinie nicht standardmäßig an. Alle
von CasPol angezeigten oder geänderten Einstellungen gelten nur für
Anwendungen, die die Verwendung der CAS-Richtlinie abonnieren.

Weitere Informationen finden Sie unter
"http://go.microsoft.com/fwlink/?LinkId=131738".

Erfolgreich
Microsoft .NET Framework CasPol 4.0.30319.17929
für Microsoft .NET Framework, Version 4.0.30319.17929
Copyright (C) Microsoft Corporation. Alle Rechte vorbehalten.

WARNUNG: .NET Framework wendet die CAS-Richtlinie nicht standardmäßig an. Alle
von CasPol angezeigten oder geänderten Einstellungen gelten nur für
Anwendungen, die die Verwendung der CAS-Richtlinie abonnieren.

Weitere Informationen finden Sie unter
"http://go.microsoft.com/fwlink/?LinkId=131738".

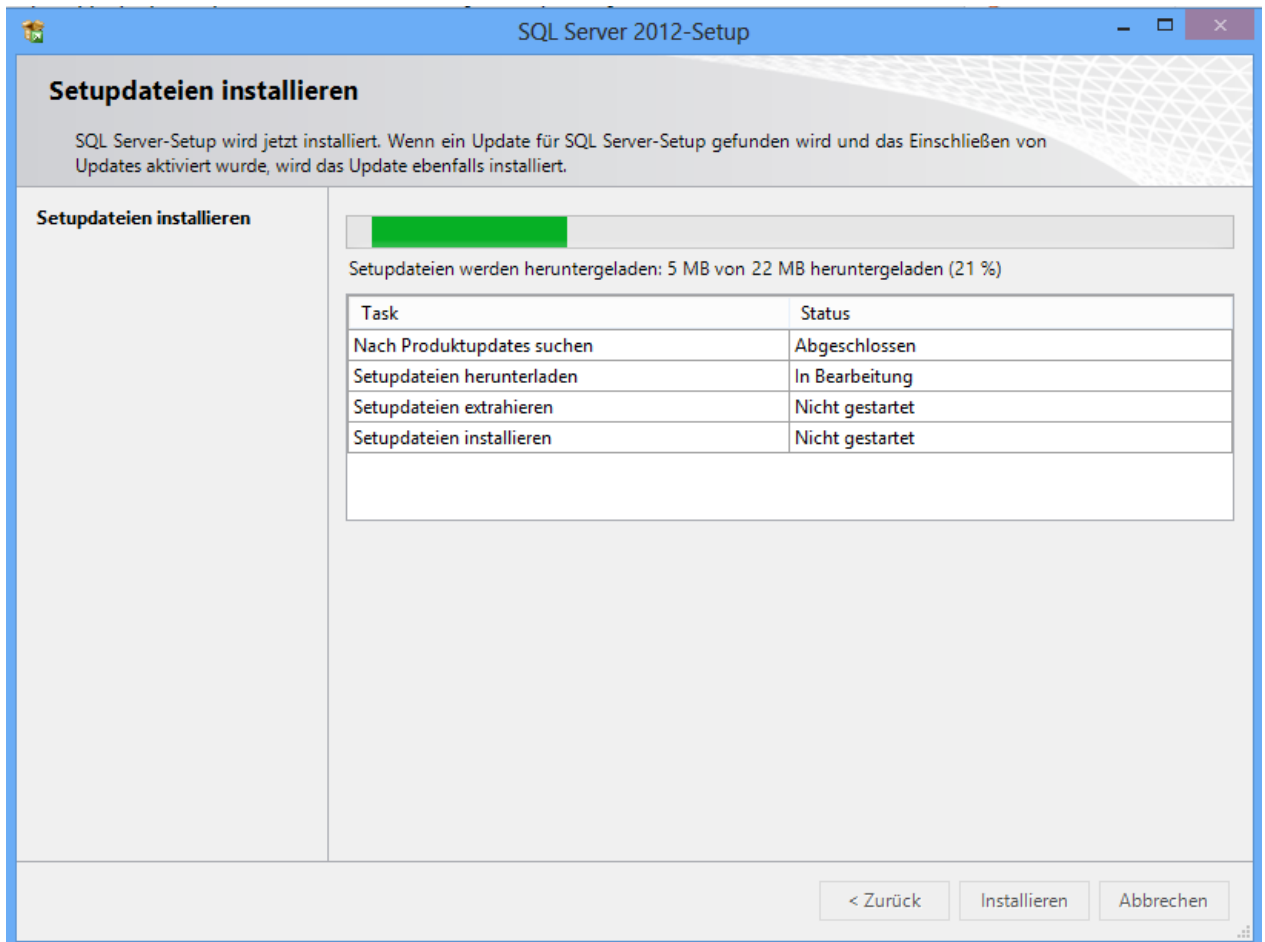
Erfolgreich
```

Nach dem .Net Framework vorbereitet wurde, erscheint folgendes Fenster. Hier wird die Installation vorbereitet.

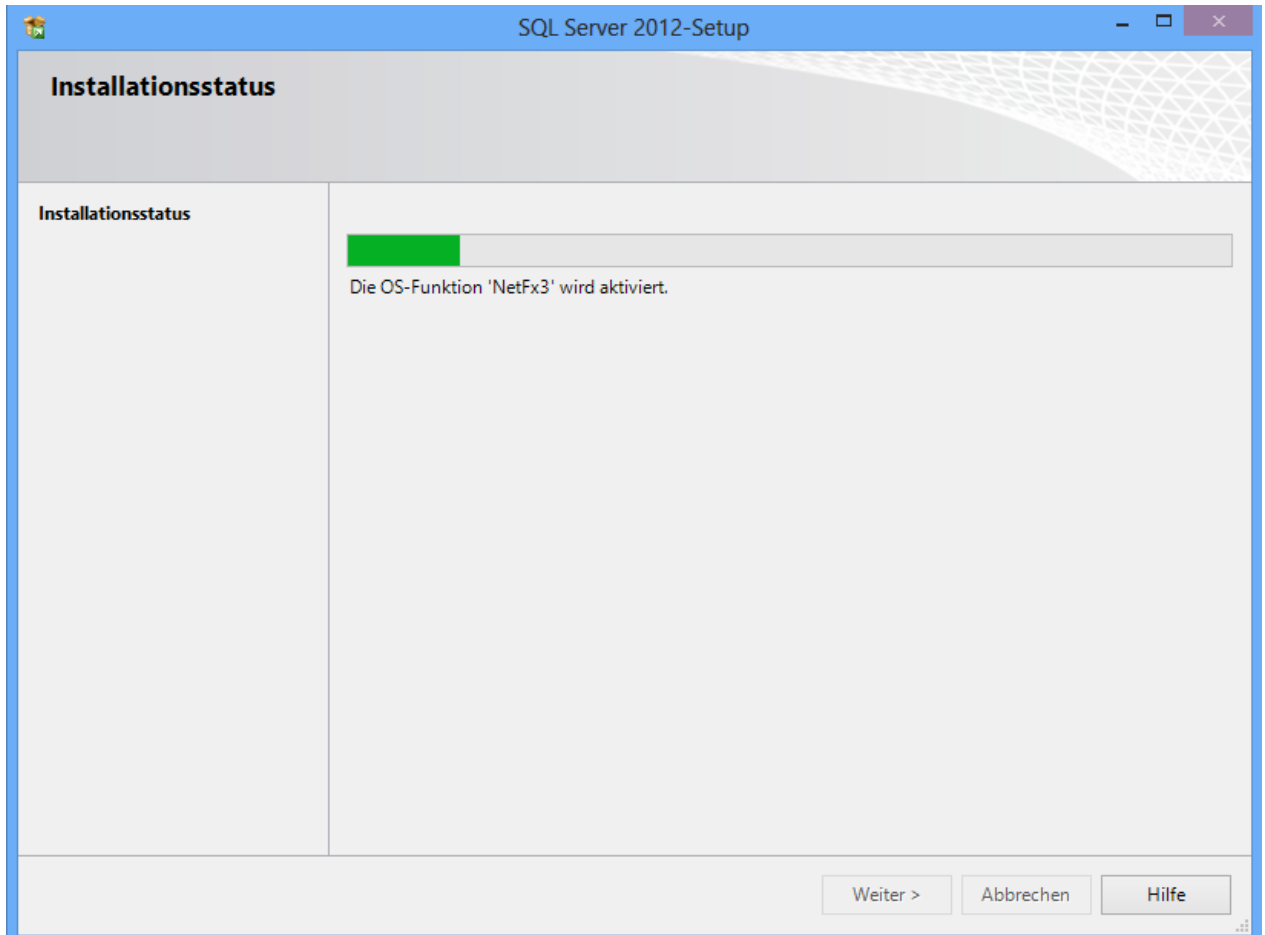


Anschließend werden Setup und Konfiguration des MS SQL Server 2012 Express Edition vorgenommen:

Bei der Konfiguration werden die zugehörigen Updates automatisch installiert und vorbereitet.



Die Installation erfolgt automatisch mit den erforderlichen Komponenten und Einstellungen. Es sind keine weiteren Eingaben erforderlich, die Installation des MS SQL Server 2012 Express Edition wurde vollständig durchgeführt.



Der Dialog beendet sich selbstständig. Schließen Sie daher keine Fenster.

Bitte beachten Sie, dass die Installation unter Umständen mehr als eine halbe Stunde in Anspruch nehmen kann.

Einstellungen

Die Verwaltungs- und Konfigurationstools sind bereits installiert. Zur ersten Anmeldung am MS SQL Server 2012 Express Edition ist für den Benutzer „sa“ das Passwort „Novaline123“ eingerichtet.



© by Novaline Informationstechnologie GmbH, Rheine