

Saison-Kurzarbeitergeld

Das Saison-KUG ist als Sonderregelung des Kurzarbeitergeldes konzipiert und ersetzt das frühere Winterausfallgeld (WAG). Das Saison-KUG wird ab der 1. Ausfallstunde (nach Einbringung des Arbeitszeitguthabens) gewährt. Es wird vom 1. Dezember bis 31. März gezahlt.

Zusätzlich wird Zusatz-Wintergeld (ZWG) für jede ausgefallene Arbeitsstunde gewährt, wenn durch Auflösung von Arbeitszeitguthaben die Inanspruchnahme von Saison-KUG vermieden wird. Das ZWG beträgt im Bauhauptgewerbe, bei den Dachdeckern und im GaLa-Bau 2,50 € je Stunde, im Gerüstbau 1,03 €.

Mehraufwandswintergeld (MWG) wird in Höhe von 1,00 € für jede in der Zeit vom 15. Dezember bis 29. Februar geleistete berücksichtigungsfähige Arbeitsstunde (im Dezember bis zu 90, im Januar und Februar jeweils bis zu 180 Stunden) gezahlt. Diese Leistungen sind steuer- und sozialversicherungsfrei.

Arbeitgeber des Bauhauptgewerbes haben Anspruch auf Erstattung der von Ihnen allein zu tragenden Beiträge zur Sozialversicherung.

Umsetzung in Novaline Personal Abrechnung

Mandantverwaltung, Mandant, Saison-KUG



Hier sind die Stamm-Nr. des Arbeitsamtes und die Zeiträume für die Gewährung von Saison-KUG (1.12.2011 – 31.3.2012) und der Förderzeitraum für die Gewährung des Mehraufwands-Wintergeldes (15.12.2011– 29.2.2012) einzutragen. Ebenfalls sind die Stunden-Höchstgrenzen für die Gewährung von MWG zu hinterlegen (Dez = 90, Jan. und Febr. = 180). Die Abfrage bezüglich der Absetzung eines Datensatzes DSBD ist zu verneinen.




Unter dem Reiter „Baulohn“ ist die Tarifvertragsart zu hinterlegen (Bau, Dachdecker, Gala-Bau, Gerüstbau). Die Bankverbindung, die unter dem Reiter „Arbeitsamt“ hinterlegt wird, wird auf dem Antragsformular für Saison-KUG ausgedruckt.

Lohnarten



Bei Änderung der Lohnarten immer eine „Neue Historie“ anlegen“.

LA für Stunden Erfassung Saison-KUG (LA 600).

Wird das Feld „Arbeitsarterfassung“ markiert, kann die Art des Ausfalls bei der Erfassung eingetragen werden:

Lohnarten			
Lohnarten-Nr.	600	ab Periode	Deze
Bezeichnung Saison-KUG Stunden			
Steuerung	Berechnung	Sätze	Verbindung
Symbol	KUG	autom. Lohnart	keine
Symbol im Kalendarium	<input checked="" type="checkbox"/>	fiktive Erfassung	<input type="checkbox"/>
Stunden im Kalendarium	<input checked="" type="checkbox"/>	Brutto	<input checked="" type="checkbox"/>
Zurechnung zur VWL	<input type="checkbox"/>	Statistik	<input checked="" type="checkbox"/>
Arbeitsentgeltkonto	<input type="checkbox"/>	Vorfälligkeit-SV	<input type="checkbox"/>
autom. Entgeltkürzung	<input type="checkbox"/>		
Baulohn			
Saison-KUG-Vorausleistung	<input type="checkbox"/>	Winterbauförderung	<input type="checkbox"/>
Spitzenausgleich	<input type="checkbox"/>	ZVK-pflichtig	keine
Arbeitsarterfassung	<input checked="" type="checkbox"/>		

Lohnarten	
Lohnarten-Nr.	600
Bezeichnung Saison-KUG Stunden	
Steuerung	Berechnung
Bestimmung	Saison-Kurzarbeitergeld
Berechnungs-Eingabe-Art	Stunden
Steuern	keine
Sozial-Versicherung	keine
Berufsgenossenschaft	keine
Sachpfändung	nicht pfändbar
Unterhaltspfändung	nicht pfändbar
Altersteilzeit gesetzlich	keine
Altersteilzeit tariflich	keine

LA für Abrechnung Saison-KUG (LA 602). Diese Lohnart braucht nicht erfasst werden, da sie automatisch errechnet wird:

Lohnarten			
Lohnarten-Nr.	602	ab Periode	Deze
Bezeichnung Saison KUG Abrechnung			
Steuerung	Berechnung	Sätze	Verbindung
Symbol	WAG	autom. Lohnart	Saison-KUG
Symbol im Kalendarium	<input type="checkbox"/>	fiktive Erfassung	<input type="checkbox"/>
Stunden im Kalendarium	<input type="checkbox"/>	Brutto	<input checked="" type="checkbox"/>
Zurechnung zur VWL	<input type="checkbox"/>	Statistik	<input checked="" type="checkbox"/>
Arbeitsentgeltkonto	<input type="checkbox"/>	Vorfälligkeit-SV	<input type="checkbox"/>
autom. Entgeltkürzung	<input type="checkbox"/>		
Baulohn			
Saison-KUG-Vorausleistung	<input type="checkbox"/>	Winterbauförderung	<input type="checkbox"/>
Spitzenausgleich	<input type="checkbox"/>	ZVK-pflichtig	keine
Arbeitsarterfassung	<input type="checkbox"/>		

Lohnarten	
Lohnarten-Nr.	602
Bezeichnung Saison KUG Abrechnung	
Steuerung	Berechnung
Bestimmung	Saison-Kurzarbeitergeld
Berechnungs-Eingabe-Art	Betrag
Steuern	keine
Sozial-Versicherung	keine
Berufsgenossenschaft	keine
Sachpfändung	nicht pfändbar
Unterhaltspfändung	nicht pfändbar
Altersteilzeit gesetzlich	keine
Altersteilzeit tariflich	keine

LA für Stunden Erfassung Saison-KUG Krank BfA (Erkrankung während des Saison KUG), Erstattung durch Arbeitsamt (LA 620):

Lohnarten			
Lohnarten-Nr.	620	ab Periode	Deze
Bezeichnung Saison KUG krank BfA			
Steuerung	Berechnung	Sätze	Verbindung
Symbol	KKB	autom. Lohnart	keine
Symbol im Kalendarium	<input checked="" type="checkbox"/>	fiktive Erfassung	<input type="checkbox"/>
Stunden im Kalendarium	<input checked="" type="checkbox"/>	Brutto	<input checked="" type="checkbox"/>
Zurechnung zur VWL	<input type="checkbox"/>	Statistik	<input checked="" type="checkbox"/>
Arbeitsentgeltkonto	<input type="checkbox"/>	Vorfälligkeit-SV	<input type="checkbox"/>
autom. Entgeltkürzung	<input type="checkbox"/>		
Baulohn			
Saison-KUG-Vorausleistung	<input type="checkbox"/>	Winterbauförderung	<input type="checkbox"/>
Spitzenausgleich	<input type="checkbox"/>	ZVK-pflichtig	keine
Arbeitsarterfassung	<input checked="" type="checkbox"/>		

Lohnarten	
Lohnarten-Nr.	620
Bezeichnung Saison KUG krank BfA	
Steuerung	Berechnung
Bestimmung	Saison-Kurzarbeitergeld krank BfA
Berechnungs-Eingabe-Art	Stunden
Steuern	keine
Sozial-Versicherung	keine
Berufsgenossenschaft	keine
Sachpfändung	nicht pfändbar
Unterhaltspfändung	nicht pfändbar
Altersteilzeit gesetzlich	keine
Altersteilzeit tariflich	keine

LA für Stunden Erfassung Saison KUG Krank KK (Erkrankung vor Saison-KUG) Erstattung durch Krankenkasse (LA 630):

Lohnarten

Lohnarten-Nr. 630 ab Periode Deze

Bezeichnung Saison KIG Std.Krankenkasse

Steuerung Berechnung Sätze Verbindung

Symbol	kkk	autom. Lohnart	keine
Symbol im Kalendarium	<input checked="" type="checkbox"/>	fiktive Erfassung	<input type="checkbox"/>
Stunden im Kalendarium	<input checked="" type="checkbox"/>	Brutto	<input checked="" type="checkbox"/>
Zurechnung zur VWL	<input type="checkbox"/>	Statistik	<input checked="" type="checkbox"/>
Arbeitsentgeltkonto	<input type="checkbox"/>	Vorfälligkeit-SV	<input type="checkbox"/>
autom. Entgeltkürzung	<input type="checkbox"/>		

Baulohn

Saison-KUG-Vorausleistung	<input type="checkbox"/>	Winterbauförderung	<input type="checkbox"/>
Spitzenausgleich	<input type="checkbox"/>	ZVK-pflichtig	keine
Arbeitsarterfassung	<input checked="" type="checkbox"/>		

Lohnarten

Lohnarten-Nr. 630 ab Periode Deze

Bezeichnung Saison KIG Std.Krankenkasse

Steuerung Berechnung Sätze Verbindung

Bestimmung	Saison-Kurzarbeitergeld krank KK
Berechnungs-Eingabe-Art	Stunden
Steuern	keine
Sozial-Versicherung	keine
Berufsgenossenschaft	keine
Sachpfändung	nicht pfändbar
Unterhaltspfändung	nicht pfändbar
Altersteilzeit gesetzlich	keine
Altersteilzeit tariflich	keine

LA für Abrechnung Saison-KUG Krank KK (LA 633). Diese Lohnart braucht nicht erfasst werden, da sie automatisch errechnet wird:

Lohnarten

Lohnarten-Nr. 633 ab Periode Deze

Bezeichnung Saison KUG Abrechg.krank KK

Steuerung Berechnung Sätze Verbindung

Symbol		autom. Lohnart	Saison-KUG
Symbol im Kalendarium	<input type="checkbox"/>	fiktive Erfassung	<input type="checkbox"/>
Stunden im Kalendarium	<input type="checkbox"/>	Brutto	<input checked="" type="checkbox"/>
Zurechnung zur VWL	<input type="checkbox"/>	Statistik	<input checked="" type="checkbox"/>
Arbeitsentgeltkonto	<input type="checkbox"/>	Vorfälligkeit-SV	<input type="checkbox"/>
autom. Entgeltkürzung	<input type="checkbox"/>		

Baulohn

Saison-KUG-Vorausleistung	<input type="checkbox"/>	Winterbauförderung	<input type="checkbox"/>
Spitzenausgleich	<input type="checkbox"/>	ZVK-pflichtig	keine
Arbeitsarterfassung	<input type="checkbox"/>		

Lohnarten

Lohnarten-Nr. 633 ab Periode Deze

Bezeichnung Saison KUG Abrechg.krank KK

Steuerung Berechnung Sätze Verbindung

Bestimmung	Saison-Kurzarbeitergeld krank KK
Berechnungs-Eingabe-Art	Betrag
Steuern	keine
Sozial-Versicherung	keine
Berufsgenossenschaft	keine
Sachpfändung	nicht pfändbar
Unterhaltspfändung	nicht pfändbar
Altersteilzeit gesetzlich	keine
Altersteilzeit tariflich	keine

LA für Errechnung Fiktivlohn (LA 550)



Diese Lohnart muss in den Persönlichen Lohnarten mit dem entsprechenden Stundenlohn (+ VWL-Zulage) hinterlegt werden:

Lohnarten

Lohnarten-Nr. 550 ab Periode Deze

Bezeichnung KUG/Saison-KUG Fiktivlohn

Steuerung Berechnung Sätze Verbindung

Symbol		autom. Lohnart	Fiktivlohn
Symbol im Kalendarium	<input type="checkbox"/>	fiktive Erfassung	<input type="checkbox"/>
Stunden im Kalendarium	<input type="checkbox"/>	Brutto	<input type="checkbox"/>
Zurechnung zur VWL	<input type="checkbox"/>	Statistik	<input type="checkbox"/>
Arbeitsentgeltkonto	<input type="checkbox"/>	Vorfälligkeit-SV	<input type="checkbox"/>
autom. Entgeltkürzung	<input type="checkbox"/>		

Baulohn

Saison-KUG-Vorausleistung	<input type="checkbox"/>	Winterbauförderung	<input type="checkbox"/>
Spitzenausgleich	<input type="checkbox"/>	ZVK-pflichtig	keine
Arbeitsarterfassung	<input type="checkbox"/>		

Lohnarten

Lohnarten-Nr. 550 ab Periode Deze

Bezeichnung KUG/Saison-KUG Fiktivlohn

Steuerung Berechnung Sätze Verbindung

Bestimmung	Fiktivlohn
Berechnungs-Eingabe-Art	Stunden * Satz
Steuern	keine
Sozial-Versicherung	keine
Berufsgenossenschaft	keine
Sachpfändung	nicht pfändbar
Unterhaltspfändung	nicht pfändbar
Altersteilzeit gesetzlich	keine
Altersteilzeit tariflich	keine

LA für Erfassung der Stunden bei eingebrachten Arbeitszeitguthaben während Saison-KUG (LA 506).
Bei dieser Lohnart muss unter Bestimmung „Arbeitsentgeltkonto VL-ZWG“ stehen.



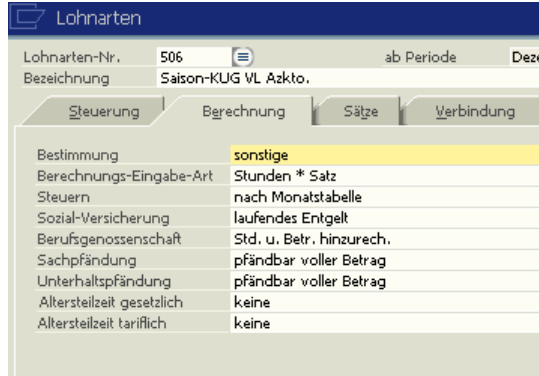
Lohnarten-Nr. 506 ab Periode Januar 2011
Bezeichnung WAG VL Azkto.m. ZWG1

Steuerung Berechnung Sätze Verbindung Ø - Lohn

Symbol VLA autom. Lohnart Arbeitsentgeltkto.-VL-ZWG
 Symbol im Kalendarium fiktive Erfassung
 Stunden im Kalendarium Brutto
 Zurechnung zur VWL Statistik
 Arbeitsentgeltkonto Vorfalligkeit-SV
 autom. Entgeltkürzung Berücks. bei SL-Bezug
 ATZ keine Nettoberück.
 nicht auf Abr. drucken

Baulohn
 Saison-KUG-Vorausleistung Winterbauförderung
 Spitzenausgleich ZVK-pflichtig Stunden und Betrag
 Arbeitsarterfassung

OK Abbrechen Neue Historie

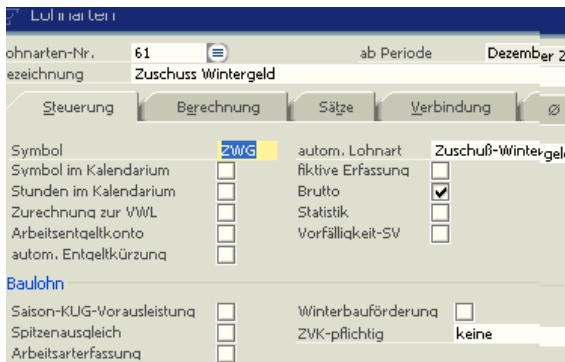


Lohnarten-Nr. 506 ab Periode Dezember 2011
Bezeichnung Saison-KUG VL Azkto.

Steuerung Berechnung Sätze Verbindung

Bestimmung sonstige
 Berechnungs-Eingabe-Art Stunden * Satz
 Steuern nach Monatstabelle
 Sozial-Versicherung laufendes Entgelt
 Berufsgenossenschaft Std. u. Betr. hinzurech.
 Sachpfändung pfändbar voller Betrag
 Unterhaltspfändung pfändbar voller Betrag
 Altersteilzeit gesetzlich keine
 Altersteilzeit tariflich keine

LA für Zuschuss-Wintergeld ZWG (LA 61). Diese Lohnart ist nicht zu erfassen, sondern wird automatisch errechnet, wenn mit der obigen Lohnart 506 erfasst wird. Unter Sätze **muss** im Bauhaupt-Dachdeckergewerbe und GaLa-Bau 2,50 €, im Gerüstbau 1,03 € eingetragen werden:

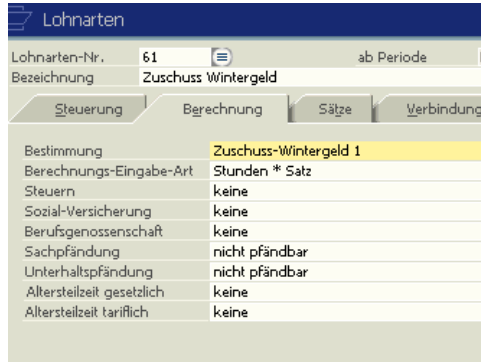


Lohnarten-Nr. 61 ab Periode Dezember 2011
Bezeichnung Zuschuss Wintergeld

Steuerung Berechnung Sätze Verbindung Ø - Lohn

Symbol ZWG autom. Lohnart Zuschuss-Wintergeld
 Symbol im Kalendarium fiktive Erfassung
 Stunden im Kalendarium Brutto
 Zurechnung zur VWL Statistik
 Arbeitsentgeltkonto Vorfalligkeit-SV
 autom. Entgeltkürzung

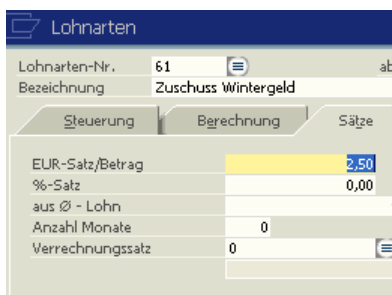
Baulohn
 Saison-KUG-Vorausleistung Winterbauförderung
 Spitzenausgleich ZVK-pflichtig keine
 Arbeitsarterfassung



Lohnarten-Nr. 61 ab Periode Dezember 2011
Bezeichnung Zuschuss Wintergeld

Steuerung Berechnung Sätze Verbindung

Bestimmung Zuschuss-Wintergeld 1
 Berechnungs-Eingabe-Art Stunden * Satz
 Steuern keine
 Sozial-Versicherung keine
 Berufsgenossenschaft keine
 Sachpfändung nicht pfändbar
 Unterhaltspfändung nicht pfändbar
 Altersteilzeit gesetzlich keine
 Altersteilzeit tariflich keine



Lohnarten-Nr. 61 ab Periode
Bezeichnung Zuschuss Wintergeld

Steuerung Berechnung Sätze

EUR-Satz/Betrag 2,50
 %-Satz 0,00
 aus Ø - Lohn
 Anzahl Monate 0
 Verrechnungssatz 0

LA für Mehraufwands-Wintergeld MWG (LA 60). Unter Sätze **muss** 1,00 € eingetragen werden. Diese Lohnart ist ebenfalls nicht zu erfassen, sondern wird automatisch anhand des Zeitraums und der Höchststunden errechnet. Voraussetzung dafür ist, dass bei der Lohnart, mit der die Arbeitsstunden erfasst werden (z. B. LA 1) das Feld Winterbauförderung markiert ist.

Von diesen Lohnarten wird nur die Lohnart „Fiktivlohn“ in den persönlichen Lohnarten hinterlegt.

Für die Abrechnung von Angestellten mit Saison-KUG werden noch folgende 2 Lohnarten benötigt:

LA für die Kürzung des Gehaltes (LA 112). Mit dieser Lohnart wird das Gehalt um die Anzahl der KUG Stunden x Stundensatz gekürzt. Die Lohnart wird in der Erfassung mit minus eingegeben.

LA für die Erfassung von Stunden im Kalendarium (LA 111). Mit dieser Lohnart wird lediglich das Kalendarium aufgefüllt.

Stammdaten, Arbeitszeittabellen

Hier ist die tarifliche Arbeitszeit zu hinterlegen.

Über den Button „Stunden“ werden die Stunden je Tag eingetragen.

KW	Montag	Dienstag	Mittwoch	Donnerstag	Freitag	Samstag	Sonntag	
48					1 7,50	2	3	
49	4 7,50	5 7,50	6 7,50	7 7,50	8 7,50	9	10	
50	11 7,50	12 7,50	13 7,50	14 7,50	15 7,50	16	17	
51	18 7,50	19 7,50	20 7,50	21 7,50	22 7,50	23	24	
52	25 7,50	26 7,50	27 7,50	28 7,50	29 7,50	30	31	
Monatssollstunden							157,50	

Es ist möglich, die Arbeitszeit für einen bestimmten Gültigkeitszeitraum zu definieren. Die tarifliche Arbeitszeit kann somit für das ganze Kalenderjahr im Voraus festgelegt werden. Dafür ist es notwendig, die Stunden für die geraden und ungeraden Wochen zu erfassen

Tag/Woche	Stunden	
	gerade	ungerade
Montag	7,50	7,50
Dienstag	7,50	7,50
Mittwoch	7,50	7,50
Donnerstag	7,50	7,50
Freitag	7,50	7,5
Samstag	0,00	0,00
Sonntag	0,00	0,00

Personalstamm, Beschäftigungsdaten

Personal-Nr. 2 Aktiv
Bezeichnung Krüger, Steffen

tarif. Arbeitszeit-Tabelle 1
Gehalt-Sollstunden 0,00
Mehrfachbeschäftigung
Entgelte and. Arbeitg. 0,00
keine RV-Aufst. auf 155 €
festes Sollentgelt 0,00

Es ist die Nummer der tariflichen Arbeitszeittabelle zu hinterlegen. Bei Angestellten kann ein festes Sollentgelt eingetragen werden.

Personal, persönliche Lohnarten



Personal-Nr. Aktiv ab Periode Januar 2006

Bezeichnung 1 Steffen
Bezeichnung 2 Krüger
Bezeichnung 3
Straße Tempelstr. 22
PLZ/Ort 49811 Lingen

Auswahl

#	Nr.	Bezeichnung
1	1	Stundenlohn
2	2	Lohnfortzahlung
3	7	Feiertagslohn
4	11	Überstd.Zuschl. 25%
5	115	AG-Zuschuß VB
6	500	Arbeitszeitkonto
7	550	KUG/Saison-KUG Fiktivlohn
8	999	SV-Vorfälligkeit

Lohnart-Nr. 550 KUG/WAG Fiktivlohn
Betrag 15,00
Kostenstelle
Kostenträger
gültig bis

OK Abbrechen Neue Historie

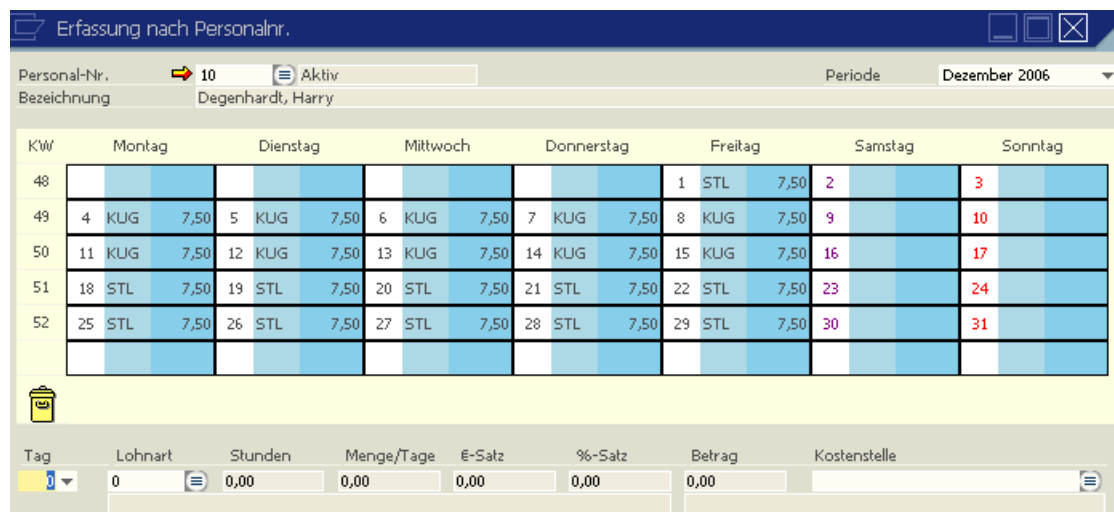
Historie

#	Gültig ab	Betrag	Kostenstelle	Kostenträger	gültig bis
1	Januar 2006	15,00			



In den persönlichen Lohnarten muss die Lohnart (550) für den Fiktivlohn hinterlegt sein. Soll die Höhe des Fiktivlohns geändert werden, muss eine „Neue Historie“ aufgenommen werden.

Erfassung



Erfassung nach Personalnr. 10 Aktiv Periode Dezember 2006

Bezeichnung Degenhardt, Harry

KW	Montag	Dienstag	Mittwoch	Donnerstag	Freitag	Samstag	Sonntag
48					1 STL 7,50	2	3
49	4 KUG 7,50	5 KUG 7,50	6 KUG 7,50	7 KUG 7,50	8 KUG 7,50	9	10
50	11 KUG 7,50	12 KUG 7,50	13 KUG 7,50	14 KUG 7,50	15 KUG 7,50	16	17
51	18 STL 7,50	19 STL 7,50	20 STL 7,50	21 STL 7,50	22 STL 7,50	23	24
52	25 STL 7,50	26 STL 7,50	27 STL 7,50	28 STL 7,50	29 STL 7,50	30	31

Tag	Lohnart	Stunden	Menge/Tage	E-Satz	%-Satz	Betrag	Kostenstelle
1	0	0,00	0,00	0,00	0,00	0,00	

Bei Abrechnung von Saison-KUG sollte immer im Kalendarium erfasst werden. Es wird nur die Lohnarten 600 bzw. bei Krankheit 620 oder 630 erfasst. Die Lohnarten 602 bzw. 633 werden automatisch errechnet und auf der Abrechnung angezeigt.

Werden die Kostenstellen mit erfasst, so wird bei Erstellung des Antragsformulars eine separate Aufstellung gedruckt. Ist bei der Lohnart das Feld „Arbeitsarterfassung“ markiert, kann die Art des Ausfalls eingetragen werden.

Ist noch Guthaben im Arbeitszeitkonto, wird dieses bei Arbeitsausfall mit der Lohnart 506 erfasst. Die Lohnart 61 (ZWG) wird dann automatisch errechnet und das Guthaben im Zeitkonto verringert.

Die Lohnart 60 (MWG) braucht ebenfalls nicht erfasst werden. Sie wird im Zeitraum 15.12.2011 bis 29.02.2012 automatisch errechnet, wenn die Lohnart, mit der die Arbeitsstunden erfasst werden, eine Markierung in dem Feld „Winterbauförderung“ hat.

Ist ein Arbeitnehmer nicht den kompletten Monat beschäftigt (wegen Ein- Austritt, Unterbrechung), so ist das Kalendarium mit Fehlstunden (Musterlohnart 6) aufzufüllen.

Einzelauswertungen, Baulohn, Saison-KUG

Hier wird der Antrag auf Saison-KUG nach den Vorgaben der Arbeitsagentur für Arbeit ausgedruckt. Werden während der Erfassung Kostenstellen erfasst, wird eine separate Aufstellung über diese Kostenstellen gedruckt.

Bei Abrechnung von „Saison-KUG krank Krankenkasse“ kann die Saison-KUG Krankenkassenliste gedruckt werden.

Zur Überprüfung der ermittelten Werte des Saison-KUG ist die Soll-/Ist-Liste unerlässlich. In ihr wird detailliert aufgeführt, wie das Programm den Wert für Saison-KUG ermittelt.

888 Mustermann GmbH & Co. KG		24.11.2006 10:29:42					
Administrator		Soll-/Ist-Übersicht (Saison-KUG)				Seite : 1	
Personal-Nr. von 1 bis 99999999		Periode: Dezember 2006					
Lohnart	Bezeichnung	Stunden	Satz	%	Soll	Ist	Auszahlung
2	Krüger, Steffen	St.-Kl./Kinder: 3/2,0			Regelarbeitszeit:		157,50
7	Feiertagslohn	15,00	15,15		227,26	227,26	
1	Stundenlohn	97,50	15,15		1.477,19	1.477,19	
40	Urlaubsgeld	15,00			153,84	153,84	
	Url.-Einmalbezug				-35,90	-35,90	
550	KUG/Saison-KUG Fiktivlohn	30,00	15,00		450,00		
602	Saison KUG Abrechnung	30,00					193,34
	Gesamt-Ausfallstunden:	30,00					
				Bruttoentgelt:	2.272,79	1.822,79	
				Nettoentgelt:	1.146,73	953,39	
				Auszahlung			193,34

Auf der Liste „Saison-KUG Beitragsbemessungsgrundlagen“ lässt sich die Ermittlung des Fiktivlohns überprüfen.

888 Mustermann GmbH & Co. KG

24.11.2006 10:34:04

Administrator

Beitragsbemessungsgrundlagen

Seite : 1

Abrechnungszeitraum von : 01.12.2006 bis: 31.12.2006**Firma:** Mustermann GmbH & Co. KG
Birkenallee 177
48432 Rheine**Krankenkasse:** AOK Kreis Steinfurt
Herrenschreiberstraße 25
48431 Rheine**Betriebs-Nr.: 31702878****Beitragskonto-Nr.:**

P.-Nr.	Name	Tatsächl.	Fiktiv	Bem.Gr.	gekappte Beitragsbemessungswerte		
		Entgelt	Gesamt	80,00 %	KV	RV	PV
2	Herr Steffen Krüger	1.858,22	450,00	360,00	360,00	360,00	360,00
		1.858,22	450,00	360,00	360,00	360,00	360,00