

Saison-Kurzarbeitergeld

Das Saison-KUG ist als Sonderregelung des Kurzarbeitergeldes konzipiert und ersetzt das frühere Winterausfallgeld (WAG). Das Saison-KUG wird ab der 1. Ausfallstunde (nach Einbringung des Arbeitszeitguthabens) gewährt. Es wird vom 1. Dezember bis 31. März gezahlt.

Zusätzlich wird Zusatz-Wintergeld (ZWG) für jede ausgefallene Arbeitsstunde gewährt, wenn durch Auflösung von Arbeitszeitguthaben die Inanspruchnahme von Saison-KUG vermieden wird. Das ZWG beträgt im Bauhauptgewerbe, bei den Dachdeckern und im GaLa-Bau 2,50 € je Stunde, im Gerüstbau 1,03 €.

Mehraufwandswintergeld (MWG) wird in Höhe von 1,00 € für jede in der Zeit vom 15. Dezember bis 28. Februar geleistete berücksichtigungsfähige Arbeitsstunde (im Dezember bis zu 90, im Januar und Februar jeweils bis zu 180 Stunden) gezahlt. Diese Leistungen sind steuer- und sozialversicherungsfrei.

Arbeitgeber des Bauhauptgewerbes haben Anspruch auf Erstattung der von Ihnen allein zu tragenden Beiträge zur Sozialversicherung.

Umsetzung in Novaline Personal Abrechnung

Mandantverwaltung, Mandant, Saison-KUG



Hier sind die Stamm-Nr. des Arbeitsamtes und die Zeiträume für die Gewährung von Saison-KUG (1.12.2009 – 31.3.2010) und der Förderzeitraum für die Gewährung des Mehraufwandswintergeldes (15.12.2009– 28.2.2010) einzutragen. Ebenfalls sind die Stunden-Höchstgrenzen für die Gewährung von MWG zu hinterlegen (Dez = 90, Jan. + Febr. = 180).




Unter dem Reiter „Baulohn“ ist die Tarifvertragsart zu hinterlegen (Bau, Dachdecker, Gala-Bau, Gerüstbau).

Die Bankverbindung, die unter dem Reiter „Arbeitsamt“ hinterlegt wird, wird auf dem Antragsformular für Saison-KUG ausgedruckt.

Lohnarten



Bei Änderung der Lohnarten immer eine „Neue Historie“ anlegen“.

LA für Stunden Erfassung Saison-KUG (LA 600).

Wird das Feld „Arbeitsarterfassung“ markiert, kann die Art des Ausfalls bei der Erfassung eingetragen werden:

Lohnarten			
Lohnarten-Nr.	600	ab Periode	Deze
Bezeichnung Saison-KUG Stunden			
Steuerung	Berechnung	Sätze	Verbindung
Symbol	KUG	autom. Lohnart	keine
Symbol im Kalendarium	<input checked="" type="checkbox"/>	fiktive Erfassung	<input type="checkbox"/>
Stunden im Kalendarium	<input checked="" type="checkbox"/>	Brutto	<input checked="" type="checkbox"/>
Zurechnung zur VWL	<input type="checkbox"/>	Statistik	<input checked="" type="checkbox"/>
Arbeitsentgeltkonto	<input type="checkbox"/>	Vorfälligkeit-SV	<input type="checkbox"/>
autom. Entgeltkürzung	<input type="checkbox"/>		
Baulohn			
Saison-KUG-Vorausleistung	<input type="checkbox"/>	Winterbauförderung	<input type="checkbox"/>
Spitzenausgleich	<input type="checkbox"/>	ZVK-pflichtig	keine
Arbeitsarterfassung	<input checked="" type="checkbox"/>		

Lohnarten	
Lohnarten-Nr.	600
Bezeichnung Saison-KUG Stunden	
Steuerung	Berechnung
Bestimmung	Saison-Kurzarbietergeld
Berechnungs-Eingabe-Art	Stunden
Steuern	keine
Sozial-Versicherung	keine
Berufsgenossenschaft	keine
Sachpfändung	nicht pfändbar
Unterhaltspfändung	nicht pfändbar
Altersteilzeit gesetzlich	keine
Altersteilzeit tariflich	keine

LA für Abrechnung Saison-KUG (LA 602). Diese Lohnart braucht nicht erfasst werden, da sie automatisch errechnet wird:

Lohnarten			
Lohnarten-Nr.	602	ab Periode	Deze
Bezeichnung Saison KUG Abrechnung			
Steuerung	Berechnung	Sätze	Verbindung
Symbol	WAG	autom. Lohnart	Saison-KUG
Symbol im Kalendarium	<input type="checkbox"/>	fiktive Erfassung	<input type="checkbox"/>
Stunden im Kalendarium	<input type="checkbox"/>	Brutto	<input checked="" type="checkbox"/>
Zurechnung zur VWL	<input type="checkbox"/>	Statistik	<input checked="" type="checkbox"/>
Arbeitsentgeltkonto	<input type="checkbox"/>	Vorfälligkeit-SV	<input type="checkbox"/>
autom. Entgeltkürzung	<input type="checkbox"/>		
Baulohn			
Saison-KUG-Vorausleistung	<input type="checkbox"/>	Winterbauförderung	<input type="checkbox"/>
Spitzenausgleich	<input type="checkbox"/>	ZVK-pflichtig	keine
Arbeitsarterfassung	<input type="checkbox"/>		

Lohnarten	
Lohnarten-Nr.	602
Bezeichnung Saison KUG Abrechnung	
Steuerung	Berechnung
Bestimmung	Saison-Kurzarbietergeld
Berechnungs-Eingabe-Art	Betrag
Steuern	keine
Sozial-Versicherung	keine
Berufsgenossenschaft	keine
Sachpfändung	nicht pfändbar
Unterhaltspfändung	nicht pfändbar
Altersteilzeit gesetzlich	keine
Altersteilzeit tariflich	keine

LA für Stunden Erfassung Saison-KUG Krank BfA (Erkrankung während des Saison KUG), Erstattung durch Arbeitsamt (LA 620):

Lohnarten			
Lohnarten-Nr.	620	ab Periode	Deze
Bezeichnung Saison KUG krank BfA			
Steuerung	Berechnung	Sätze	Verbindung
Symbol	KKB	autom. Lohnart	keine
Symbol im Kalendarium	<input checked="" type="checkbox"/>	fiktive Erfassung	<input type="checkbox"/>
Stunden im Kalendarium	<input checked="" type="checkbox"/>	Brutto	<input checked="" type="checkbox"/>
Zurechnung zur VWL	<input type="checkbox"/>	Statistik	<input checked="" type="checkbox"/>
Arbeitsentgeltkonto	<input type="checkbox"/>	Vorfälligkeit-SV	<input type="checkbox"/>
autom. Entgeltkürzung	<input type="checkbox"/>		
Baulohn			
Saison-KUG-Vorausleistung	<input type="checkbox"/>	Winterbauförderung	<input type="checkbox"/>
Spitzenausgleich	<input type="checkbox"/>	ZVK-pflichtig	keine
Arbeitsarterfassung	<input checked="" type="checkbox"/>		

Lohnarten	
Lohnarten-Nr.	620
Bezeichnung Saison KUG krank BfA	
Steuerung	Berechnung
Bestimmung	Saison-Kurzarbietergeld krank BfA
Berechnungs-Eingabe-Art	Stunden
Steuern	keine
Sozial-Versicherung	keine
Berufsgenossenschaft	keine
Sachpfändung	nicht pfändbar
Unterhaltspfändung	nicht pfändbar
Altersteilzeit gesetzlich	keine
Altersteilzeit tariflich	keine

LA für Stunden Erfassung Saison KUG Krank KK (Erkrankung vor Saison-KUG) Erstattung durch Krankenkasse (LA 630):

Lohnarten			
Lohnarten-Nr.	630	ab Periode	Deze
Bezeichnung	Saison KIG Std.Krankenkasse		
Steuerung	Berechnung	Sätze	Verbindung
Symbol	XKK	autom. Lohnart	keine
Symbol im Kalendarium	<input checked="" type="checkbox"/>	fiktive Erfassung	<input type="checkbox"/>
Stunden im Kalendarium	<input checked="" type="checkbox"/>	Brutto	<input checked="" type="checkbox"/>
Zurechnung zur VWL	<input type="checkbox"/>	Statistik	<input checked="" type="checkbox"/>
Arbeitsentgeltkonto	<input type="checkbox"/>	Vorfälligkeit-SV	<input type="checkbox"/>
autom. Entgeltkürzung	<input type="checkbox"/>		
Baulohn			
Saison-KUG-Vorausleistung	<input type="checkbox"/>	Winterbauförderunq	<input type="checkbox"/>
Spitzenausgleich	<input type="checkbox"/>	ZVK-pflichtig	keine
Arbeitsarterfassung	<input checked="" type="checkbox"/>		

Lohnarten	
Lohnarten-Nr.	630
Bezeichnung	Saison KIG Std.Krankenkasse
Steuerung	Berechnung
Bestimmung	Saison-Kurzarbeitergeld krank KK
Berechnungs-Eingabe-Art	Stunden
Steuern	keine
Sozial-Versicherung	keine
Berufsgenossenschaft	keine
Sachpfändung	nicht pfändbar
Unterhaltspfändung	nicht pfändbar
Altersteilzeit gesetzlich	keine
Altersteilzeit tariflich	keine

LA für Abrechnung Saison-KUG Krank KK (LA 633). Diese Lohnart braucht nicht erfasst werden, da sie automatisch errechnet wird:

Lohnarten			
Lohnarten-Nr.	633	ab Periode	Deze
Bezeichnung	Saison KUG Abrechg.krank KK		
Steuerung	Berechnung	Sätze	Verbindung
Symbol		autom. Lohnart	Saison-KUG
Symbol im Kalendarium	<input type="checkbox"/>	fiktive Erfassung	<input type="checkbox"/>
Stunden im Kalendarium	<input type="checkbox"/>	Brutto	<input checked="" type="checkbox"/>
Zurechnung zur VWL	<input type="checkbox"/>	Statistik	<input checked="" type="checkbox"/>
Arbeitsentgeltkonto	<input type="checkbox"/>	Vorfälligkeit-SV	<input type="checkbox"/>
autom. Entgeltkürzung	<input type="checkbox"/>		
Baulohn			
Saison-KUG-Vorausleistung	<input type="checkbox"/>	Winterbauförderunq	<input type="checkbox"/>
Spitzenausgleich	<input type="checkbox"/>	ZVK-pflichtig	keine
Arbeitsarterfassung	<input type="checkbox"/>		

Lohnarten	
Lohnarten-Nr.	633
Bezeichnung	Saison KUG Abrechg.krank KK
Steuerung	Berechnung
Bestimmung	Saison-Kurzarbeitergeld krank KK
Berechnungs-Eingabe-Art	Betrag
Steuern	keine
Sozial-Versicherung	keine
Berufsgenossenschaft	keine
Sachpfändung	nicht pfändbar
Unterhaltspfändung	nicht pfändbar
Altersteilzeit gesetzlich	keine
Altersteilzeit tariflich	keine

LA für Errechnung Fiktivlohn (LA 550)

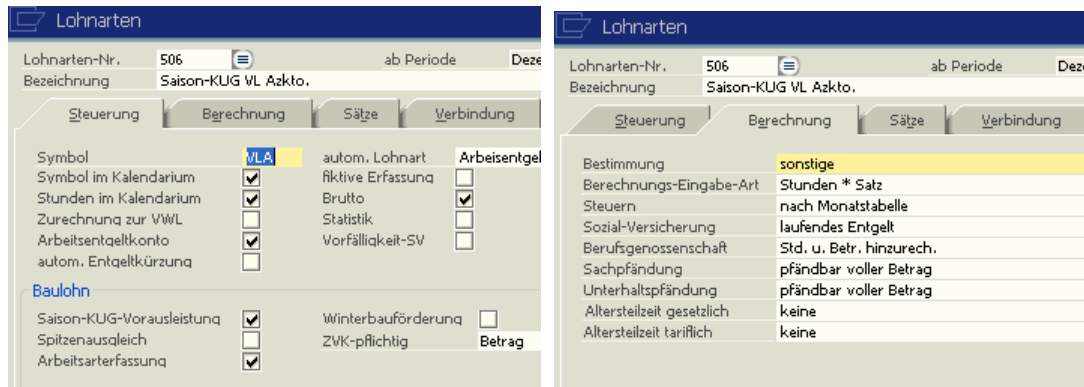


Diese Lohnart muss in den Persönlichen Lohnarten mit dem entsprechenden Stundenlohn (+ VWL-Zulage) hinterlegt werden:

Lohnarten			
Lohnarten-Nr.	550	ab Periode	Deze
Bezeichnung	KUG/Saison-KUG Fiktivlohn		
Steuerung	Berechnung	Sätze	Verbindung
Symbol		autom. Lohnart	Fiktivlohn
Symbol im Kalendarium	<input type="checkbox"/>	fiktive Erfassung	<input type="checkbox"/>
Stunden im Kalendarium	<input type="checkbox"/>	Brutto	<input type="checkbox"/>
Zurechnung zur VWL	<input type="checkbox"/>	Statistik	<input type="checkbox"/>
Arbeitsentgeltkonto	<input type="checkbox"/>	Vorfälligkeit-SV	<input type="checkbox"/>
autom. Entgeltkürzung	<input type="checkbox"/>		
Baulohn			
Saison-KUG-Vorausleistung	<input type="checkbox"/>	Winterbauförderunq	<input type="checkbox"/>
Spitzenausgleich	<input type="checkbox"/>	ZVK-pflichtig	keine
Arbeitsarterfassung	<input type="checkbox"/>		

Lohnarten	
Lohnarten-Nr.	550
Bezeichnung	KUG/Saison-KUG Fiktivlohn
Steuerung	Berechnung
Bestimmung	Fiktivlohn
Berechnungs-Eingabe-Art	Stunden * Satz
Steuern	keine
Sozial-Versicherung	keine
Berufsgenossenschaft	keine
Sachpfändung	nicht pfändbar
Unterhaltspfändung	nicht pfändbar
Altersteilzeit gesetzlich	keine
Altersteilzeit tariflich	keine

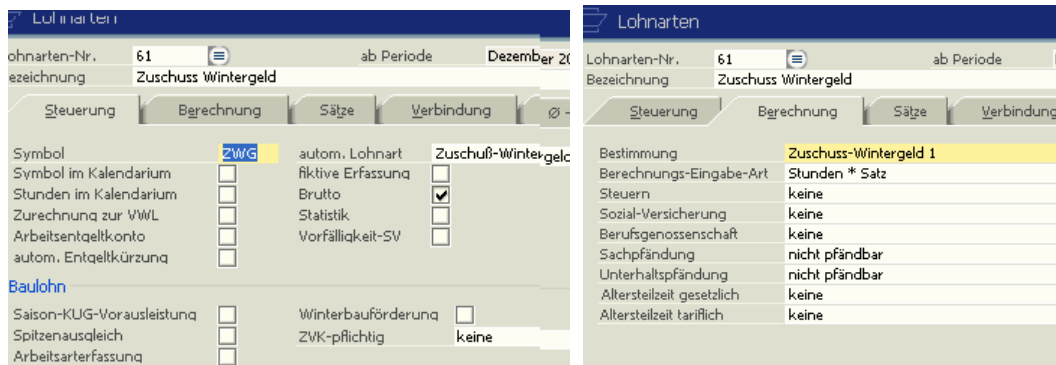
LA für Erfassung der Stunden bei eingebrachten Arbeitszeitguthaben während Saison-KUG (LA 506). Bei dieser Lohnart muss unter Bestimmung „Arbeitsentgeltkonto VL-ZWG“ stehen.



The screenshot shows the configuration for Lohnarten-Nr. 506, Bezeichnung: Saison-KUG VL Azkto. The 'Bestimmung' tab is active, showing the following settings:

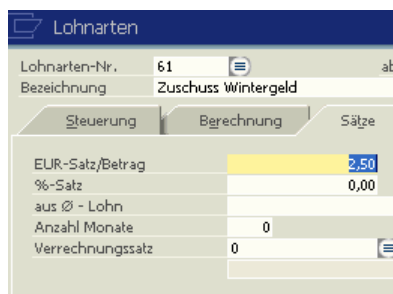
Bestimmung	sonstige
Berechnungs-Eingabe-Art	Stunden * Satz
Steuern	nach Monatstabelle
Sozial-Versicherung	laufendes Entgelt
Berufsgenossenschaft	Std. u. Betr. hinzurech.
Sachpfändung	pfändbar voller Betrag
Unterhaltspfändung	pfändbar voller Betrag
Altersteilzeit gesetzlich	keine
Altersteilzeit tariflich	keine

LA für Zuschuss-Wintergeld ZWG (LA 61). Diese Lohnart ist nicht zu erfassen, sondern wird automatisch errechnet, wenn mit der obigen Lohnart 506 erfasst wird. Unter Sätze **muss** im Bauhaupt- Dachdeckergewerbe und GaLa-Bau 2,50 €, im Gerüstbau 1,03 € eingetragen werden:



The screenshot shows the configuration for Lohnarten-Nr. 61, Bezeichnung: Zuschuss Wintergeld. The 'Bestimmung' tab is active, showing the following settings:

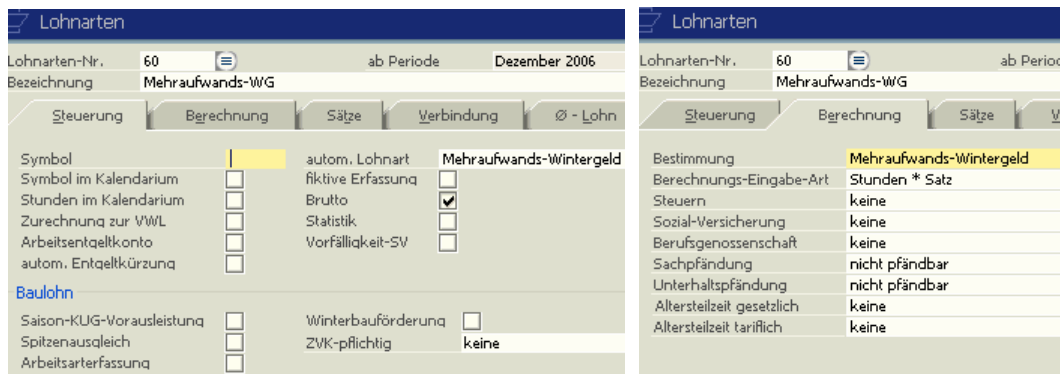
Bestimmung	Zuschuss-Wintergeld 1
Berechnungs-Eingabe-Art	Stunden * Satz
Steuern	keine
Sozial-Versicherung	keine
Berufsgenossenschaft	keine
Sachpfändung	nicht pfändbar
Unterhaltspfändung	nicht pfändbar
Altersteilzeit gesetzlich	keine
Altersteilzeit tariflich	keine



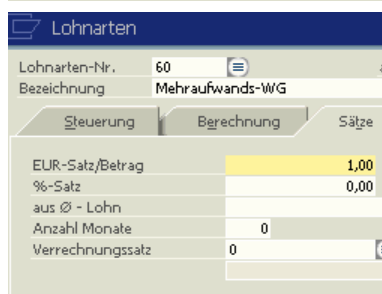
The screenshot shows the 'Sätze' tab for Lohnarten-Nr. 61, Bezeichnung: Zuschuss Wintergeld. The following values are entered:

EUR-Satz/Betrag	2,50
%-Satz	0,00
aus Ø - Lohn	
Anzahl Monate	0
Verrechnungssatz	0

LA für Mehraufwands-Wintergeld MWG (LA 60). Unter Sätze **muss** 1,00 € eingetragen werden. Diese Lohnart ist ebenfalls nicht zu erfassen, sondern wird autom. anhand des Zeitraums und der Höchststunden errechnet. Voraussetzung dafür ist, dass bei der Lohnart, mit der die Arbeitsstunden erfasst werden (z. B. LA 1) das Feld Winterbauförderung markiert ist.



Steuerung	Berechnung	Sätze	Verbindung	Ø - Lohn
Symbol		autom. Lohnart		Mehraufwands-Wintergeld
Symbol im Kalendarium	<input type="checkbox"/>	fiktive Erfassung	<input type="checkbox"/>	
Stunden im Kalendarium	<input type="checkbox"/>	Brutto	<input checked="" type="checkbox"/>	
Zurechnung zur VWL	<input type="checkbox"/>	Statistik	<input type="checkbox"/>	
Arbeitsentgeltkonto	<input type="checkbox"/>	Vorfälligkeit-SV	<input type="checkbox"/>	
autom. Entgeltkürzung	<input type="checkbox"/>			
Baulohn				
Saison-KUG-Vorausleistung	<input type="checkbox"/>	Winterbauförderung	<input type="checkbox"/>	
Spitzenausgleich	<input type="checkbox"/>	ZVK-pflichtig	<input type="checkbox"/>	keine
Arbeitsarterfassung	<input type="checkbox"/>			

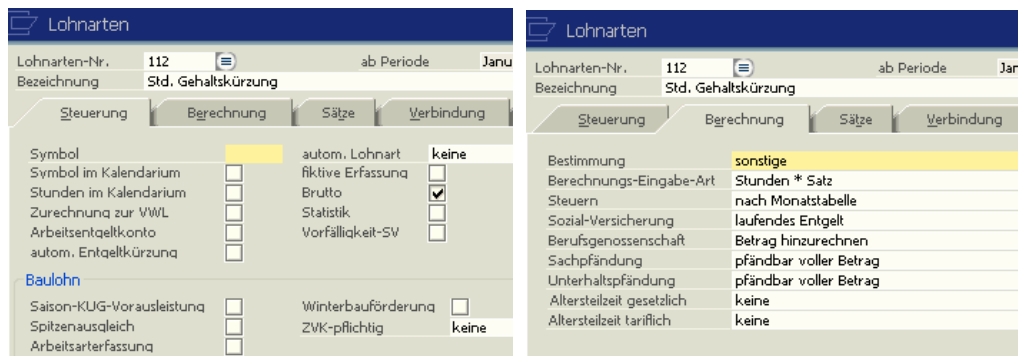


Steuerung	Berechnung	Sätze
EUR-Satz/Betrag		1,00
%-Satz		0,00
aus Ø - Lohn		
Anzahl Monate		0
Verrechnungssatz		0

Von diesen Lohnarten wird nur die Lohnart „Fiktivlohn“ in den persönlichen Lohnarten hinterlegt.

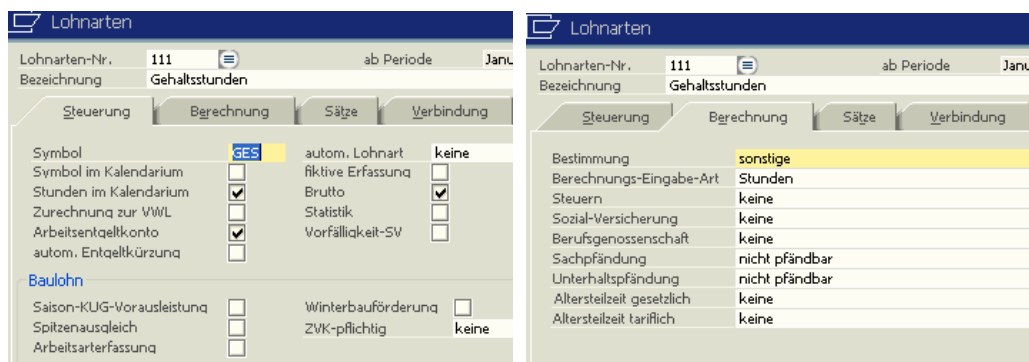
Für die Abrechnung von Angestellten mit Saison-KUG werden noch folgende 2 Lohnarten benötigt:

LA für die Kürzung des Gehaltes (LA 112). Mit dieser Lohnart wird das Gehalt um die Anzahl der KUG Stunden x Stundensatz gekürzt. Die Lohnart wird in der Erfassung mit minus eingegeben.



Steuerung	Berechnung	Sätze	Verbindung
Symbol		autom. Lohnart	keine
Symbol im Kalendarium	<input type="checkbox"/>	fiktive Erfassung	<input type="checkbox"/>
Stunden im Kalendarium	<input type="checkbox"/>	Brutto	<input checked="" type="checkbox"/>
Zurechnung zur VWL	<input type="checkbox"/>	Statistik	<input type="checkbox"/>
Arbeitsentgeltkonto	<input type="checkbox"/>	Vorfälligkeit-SV	<input type="checkbox"/>
autom. Entgeltkürzung	<input type="checkbox"/>		
Baulohn			
Saison-KUG-Vorausleistung	<input type="checkbox"/>	Winterbauförderung	<input type="checkbox"/>
Spitzenausgleich	<input type="checkbox"/>	ZVK-pflichtig	keine
Arbeitsarterfassung	<input type="checkbox"/>		

LA für die Erfassung von Stunden im Kalendarium (LA 111). Mit dieser Lohnart wird lediglich das Kalendarium aufgefüllt.



Steuerung	Berechnung	Sätze	Verbindung
Symbol		autom. Lohnart	keine
Symbol im Kalendarium	<input checked="" type="checkbox"/>	fiktive Erfassung	<input type="checkbox"/>
Stunden im Kalendarium	<input checked="" type="checkbox"/>	Brutto	<input checked="" type="checkbox"/>
Zurechnung zur VWL	<input type="checkbox"/>	Statistik	<input type="checkbox"/>
Arbeitsentgeltkonto	<input type="checkbox"/>	Vorfälligkeit-SV	<input type="checkbox"/>
autom. Entgeltkürzung	<input type="checkbox"/>		
Baulohn			
Saison-KUG-Vorausleistung	<input type="checkbox"/>	Winterbauförderung	<input type="checkbox"/>
Spitzenausgleich	<input type="checkbox"/>	ZVK-pflichtig	keine
Arbeitsarterfassung	<input type="checkbox"/>		

Stammdaten, Arbeitszeittabellen

Hier ist die tarifliche Arbeitszeit zu hinterlegen.

Über den Button „Stunden“ werden die Stunden je Tag eingetragen.

KW	Montag	Dienstag	Mittwoch	Donnerstag	Freitag	Samstag	Sonntag
48					1 7,50	2	3
49	4 7,50	5 7,50	6 7,50	7 7,50	8 7,50	9	10
50	11 7,50	12 7,50	13 7,50	14 7,50	15 7,50	16	17
51	18 7,50	19 7,50	20 7,50	21 7,50	22 7,50	23	24
52	25 7,50	26 7,50	27 7,50	28 7,50	29 7,50	30	31

Monatssollstunden 157,50

Es ist möglich, die Arbeitszeit für einen bestimmten Gültigkeitszeitraum zu definieren. Die tarifliche Arbeitszeit kann somit für das ganze Kalenderjahr im Voraus festgelegt werden. Dafür ist es notwendig, die Stunden für die geraden und ungeraden Wochen zu erfassen

Tag/Woche	gerade	ungerade
Montag	7,50	7,50
Dienstag	7,50	7,50
Mittwoch	7,50	7,50
Donnerstag	7,50	7,50
Freitag	7,50	7,5
Samstag	0,00	0,00
Sonntag	0,00	0,00

Personalstamm, Beschäftigungsdaten

tarif. Arbeitszeit-Tabelle 1

Tarifarbeitszeit

Gehalt-Sollstunden 0,00

Mehrfachbeschäftigung

Entgelte and. Arbeit. 0,00

keine RV-Aufst. auf 155 €

festes Sollentgelt 0,00

Es ist die Nummer der tariflichen Arbeitszeittabelle zu hinterlegen. Bei Angestellten kann ein festes Sollentgelt eingetragen werden.

Personal, persönliche Lohnarten



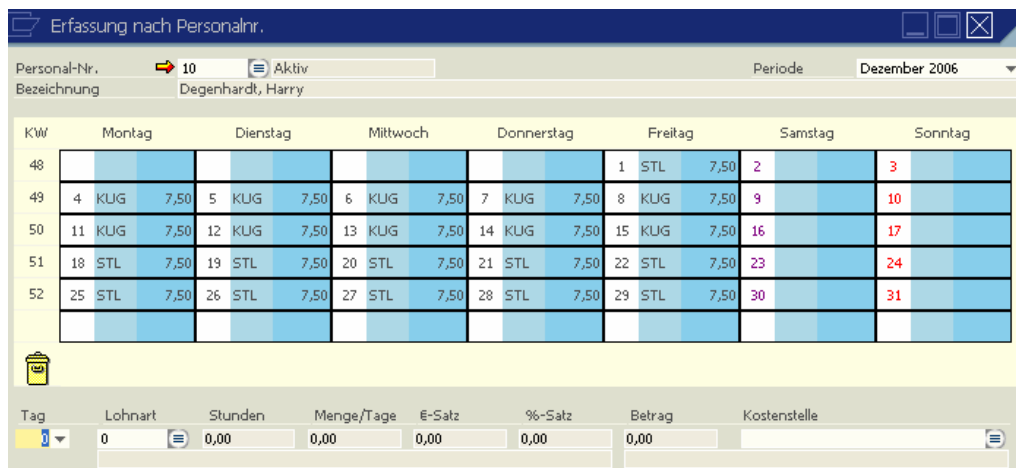
#	Nr.	Bezeichnung
1	1	Stundenlohn
2	2	Lohnfortzahlung
3	7	Feiertagslohn
4	11	Überstd.Zuschl. 25%
5	115	AG-Zuschuß VB
6	500	Arbeitszeitkonto
7	550	KUG/Saison-KUG Fiktivlohn
8	999	SV-Vorfälligkeit

#	Gültig ab	Betrag	Kostenstelle	Kostenträger	gültig bis
1	Januar 2006	15,00			



In den persönlichen Lohnarten muss die Lohnart (550) für den Fiktivlohn hinterlegt sein. Soll die Höhe des Fiktivlohns geändert werden, muss eine „Neue Historie“ aufgenommen werden.

Erfassung



KW	Montag	Dienstag	Mittwoch	Donnerstag	Freitag	Samstag	Sonntag
48					1 STL 7,50	2	3
49	4 KUG 7,50	5 KUG 7,50	6 KUG 7,50	7 KUG 7,50	8 KUG 7,50	9	10
50	11 KUG 7,50	12 KUG 7,50	13 KUG 7,50	14 KUG 7,50	15 KUG 7,50	16	17
51	18 STL 7,50	19 STL 7,50	20 STL 7,50	21 STL 7,50	22 STL 7,50	23	24
52	25 STL 7,50	26 STL 7,50	27 STL 7,50	28 STL 7,50	29 STL 7,50	30	31

Tag	Lohnart	Stunden	Menge/Tage	E-Satz	%-Satz	Betrag	Kostenstelle
1	0	0,00	0,00	0,00	0,00	0,00	

Bei Abrechnung von Saison-KUG sollte immer im Kalendarium erfasst werden. Es wird nur die Lohnarten 600 bzw. bei Krankheit 620 oder 630 erfasst. Die Lohnarten 602 bzw. 633 werden automatisch errechnet und auf der Abrechnung angezeigt.

Werden die Kostenstellen mit erfasst, so wird bei Erstellung des Antragsformulars eine separate Aufstellung gedruckt. Ist bei der Lohnart das Feld „Arbeitsarterfassung“ markiert, kann die Art des Ausfalls eingetragen werden.

Ist noch Guthaben im Arbeitszeitkonto, wird dieses bei Arbeitsausfall mit der Lohnart 506 erfasst. Die Lohnart 61 (ZWG) wird dann automatisch errechnet und das Guthaben im Zeitkonto verringert.

Die Lohnart 60 (MWG) braucht ebenfalls nicht erfasst werden. Sie wird im Zeitraum 15.12.2009 bis 28.02.2010 automatisch errechnet, wenn die Lohnart, mit der die Arbeitsstunden erfasst werden, eine Markierung in dem Feld „Winterbauförderung“ hat.

Ist ein Arbeitnehmer nicht den kompletten Monat beschäftigt (wegen Ein- Austritt, Unterbrechung), so ist das Kalendarium mit Fehlstunden (Musterlohnart 6) aufzufüllen.

Einzelauswertungen, Baulohn, Saison-KUG

Hier wird der Antrag auf Saison-KUG nach den Vorgaben der Arbeitsagentur für Arbeit ausgedruckt. Werden während der Erfassung Kostenstellen erfasst, wird eine separate Aufstellung über diese Kostenstellen gedruckt.

Bei Abrechnung von „Saison-KUG krank Krankenkasse“ kann die Saison-KUG Krankenkassenliste gedruckt werden.

Zur Überprüfung der ermittelten Werte des Saison-KUG ist die Soll-/Ist-Liste unerlässlich. In ihr wird detailliert aufgeführt, wie das Programm den Wert für Saison-KUG ermittelt.

888 Mustermann GmbH & Co. KG		24.11.2006 10:29:42					
Administrator		Soll-/Ist-Übersicht (Saison-KUG)				Seite : 1	
Personal-Nr. von 1 bis 99999999				Periode: Dezember 2006			
Lohnart	Bezeichnung	Stunden	Satz	%	Soll	Ist	Auszahlung
2	Krüger, Steffen	St.-Kl./Kinder: 3/2,0			Regelarbeitszeit:	157,50	
7	Feiertagslohn	15,00	15,15		227,26	227,26	
1	Stundenlohn	97,50	15,15		1.477,19	1.477,19	
40	Urlaubsgeld	15,00			153,84	153,84	
	Url.-Einmalbezug				-35,50	-35,50	
550	KUG/Saison-KUG Fiktivlohn	30,00	15,00		450,00		
602	Saison KUG Abrechnung	30,00					193,34
	Gesamt-Ausfallstunden:	30,00					
			Bruttoentgelt:		2.272,79	1.822,79	
			Nettoentgelt:		1.146,73	953,39	
			Auszahlung				193,34

Auf der Liste „Saison-KUG Beitragsbemessungsgrundlagen“ lässt sich die Ermittlung des Fiktivlohns überprüfen.

888 Mustermann GmbH & Co. KG		24.11.2006 10:34:04					
Administrator		Beitragsbemessungsgrundlagen				Seite : 1	
Abrechnungszeitraum von : 01.12.2006 bis: 31.12.2006							
Firma:	Mustermann GmbH & Co. KG Birkenallee 177 48432 Rheine			Krankenkasse:	AOK Kreis Steinfurt Herrenschreiberstraße 25 48431 Rheine		
Betriebs-Nr.:	31702878			Beitragskonto-Nr.:			
P.-Nr.	Name	Tatsächl. Entgelt	Fiktiv Gesamt	Bem.Gr. 80,00 %	gekappte Beitragsbemessungswerte		
					KV	RV	PV
2	Herr Steffen Krüger	1.858,22	450,00	360,00	360,00	360,00	360,00
		1.858,22	450,00	360,00	360,00	360,00	360,00